



Instagram応募方法

まずは、コメリの公式アカウントをフォローする

コメリで検索



青いフォローボタンを押してフォロー。



フォローしていない方に
受賞のご連絡や、
商品のお届け先が聞けないため
受賞がキャンセルとなる
場合があります。

※コメリではSNS応募のお手伝い、アカウントの作成のお手伝いは行っておりません。



Instagram応募方法

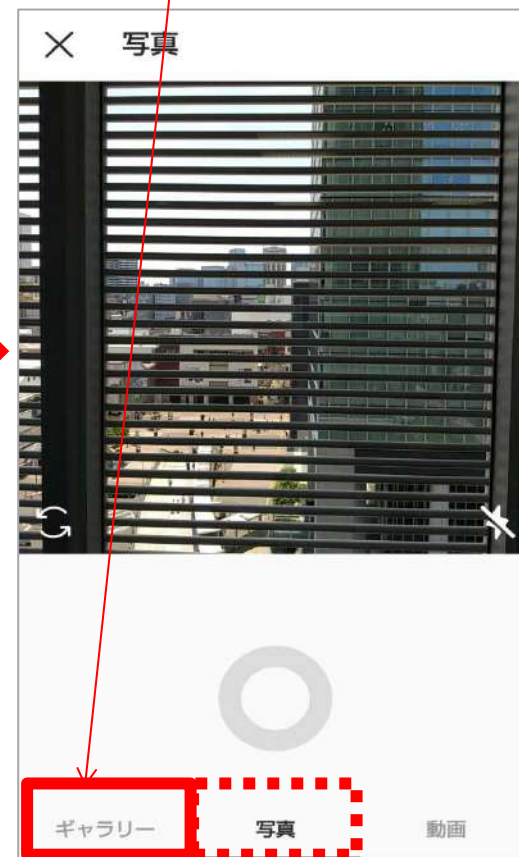
右下のアカウントマークを押し、
下記の画面を表示。
一番上の **+** を押す。



「投稿」を選択



今から撮影する場合はここで撮影。
すでに撮影済みの方は、
左の「ギャラリー」を選択。

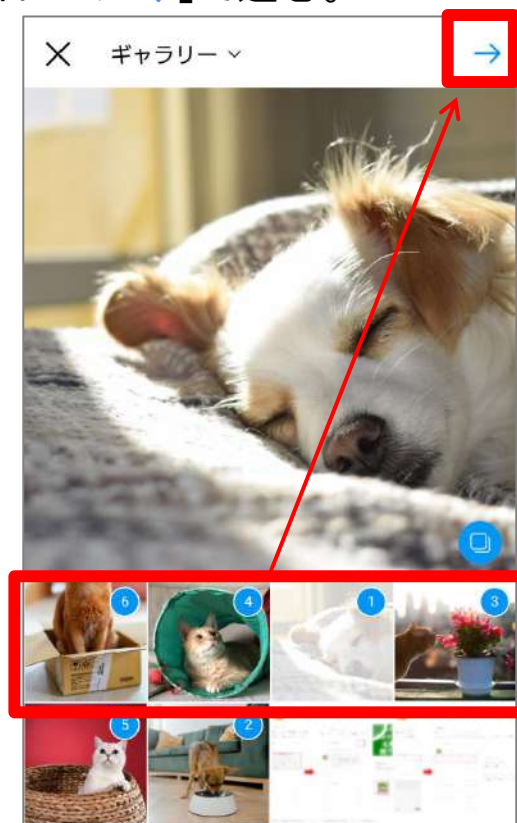


※コメリではSNS応募のお手伝い、アカウントの作成のお手伝いは行っておりません。

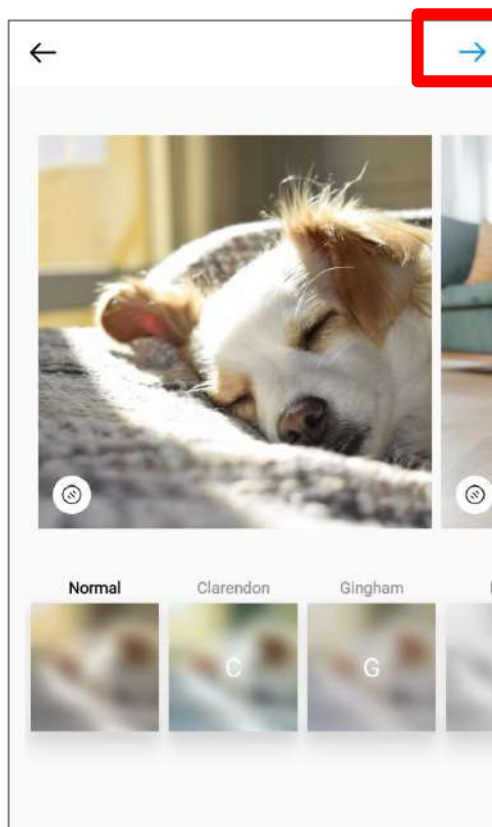


Instagram応募方法

すでに撮影した方はフォルダから、
コンテストに応募する写真を選択。
(長押しで複数枚選択/10枚まで)
右上の「→」で進む。



写真加工する場合はここで。
そのまま良ければ
右上の「→」で進む。



上の白い部分
「キャプションを入力」部分を
押す。



複数枚選ぶときは、完成図や一番良い写真を1枚目にする

※画面の表示は端末の機種やアプリのバージョンにより若干画面は異なる可能性があります。




Instagram応募方法

コンテスト参加のハッシュタグ
「#コメリ」
「#コメリペットアミといっしょ」と入力。

【ポイント】
#(ハッシュタグ)は半角。

余裕のある方は
ぜひ他のハッシュタグも
付けましょう！



改行して、その下に今回のキャンプの
こだわりを書いてください。
(審査の参考にします。)



Instagram応募方法

すべて記入したら
右上の「✓」を押して投稿します。

← 新規投稿

#コメリ
#コメリペットアミといっしょ
今月はポチの誕生日だったので、お祝いのプレゼントとしてコメリで新しくペットベッドを買った！
最初は結構前のがいいとばかりにうろうろしていたけど、最終的にはぐっすり…zzz

人物をタグ付け

場所を追加

次の場所にも投稿:

Facebook ☐

Twitter ☐

Tumblr ☐

Ameba ☐

これでコンテストの
応募は完了です



最初のページに
投稿が表示されます。



投稿を見てみると
入れたハッシュタグ2つには
それぞれリンクが貼られます。

※コメリではSNS応募のお手伝い、アカウントの作成のお手伝いは行っておりません。