
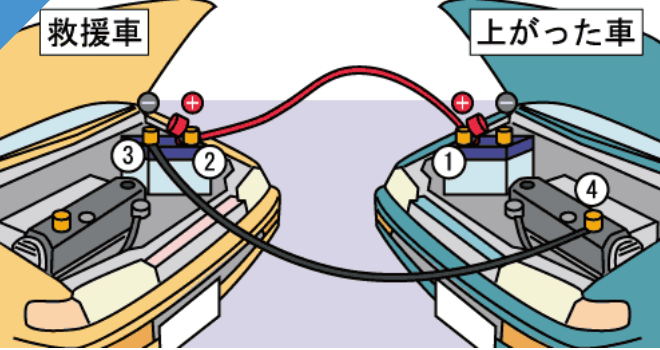





バッテリーが上がったら

ライトの点けっぱなしでバッテリーが上がってしまった！こんな時はブースターケーブルをつないで、他の車に救援を求めましょう。

<h2>1 クルマを移動</h2>  <p>右が上がった車、左が救援車です。救援する車は、ケーブルが届くようにゆっくり近づけます。停車後エンジンを切ります。</p>	<h2>配線図</h2>  <ol style="list-style-type: none"> 上がった車のプラス端子 救援車のプラス端子 救援車のマイナス端子 上がった車のエンジンの金属部分の手順でケーブルを接続してください。 <p>取り外しは、4. 3. 2. 1と逆の手順で行います。</p>	
<h2>2 端子をつなぐ</h2>  <p>(+) 端子は樹脂カバーで覆われています。これをめくって赤い方のケーブルをつなぎましょう。</p>	<h2>4 エンジンを掛ける</h2>  <p>救援車のエンジンを掛け、次いで上がった車のエンジンを掛けます。上がった車のエンジンがかからなければ、救援車のアクセルを踏み込んで回転数を上げます。</p>	<h2>5 端子を外す</h2>  <p>外す時は(-)から。(+)端子に触れるとショートして危険です。エンジンは掛かりましたが、まだ充電されていない状態なので止めてしまわないようにして下さい。</p>
<h2>Q&A</h2> <p>Q. バッテリーはケーブルで始動させた後、どのくらい充電すれば元に戻りますか？</p> <p>A. (1) 寿命で上がってしまった場合、ケーブルをつないで一時的にエンジン始動させることはできますが、思うように充電できないため、復活はしません。交換が必要です。</p> <p>(2) ライトの点けっぱなしなどで電気を使い果たした場合。バッテリー充電器で充電する場合、最低でも8時間は要します。ただし、一度上がってしまったバッテリーを完全に復活させるのは難しいです。</p>		