

室内用 高級物干金物

ホスクリーン® SPC型

PAT.P



マロンママ



こういうモノ、ほしかった！
女性のアイデアから生まれた室内物干



(2本取付けて竿を通して使用)



(1本での使用)

■ 荷重目安ガイド



荷重が大きくなると黄→赤の順で表示が出ます。物の掛け過ぎを視覚的に知らせ天井を傷めることを防ぐ安心機能です。

👉 天井を傷めない構造 📏 表示耐荷重 8 kg

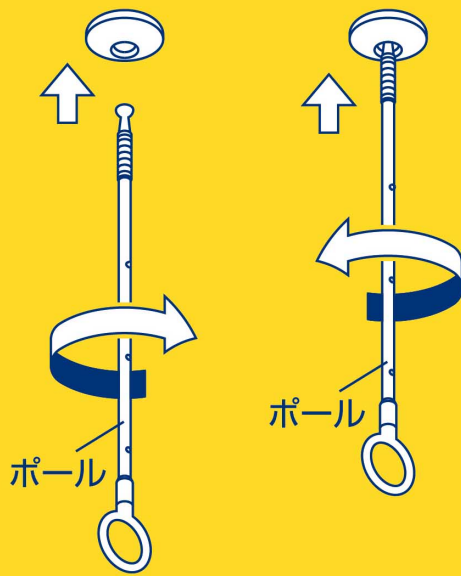
👉 ワンタッチ 着脱式 📏 高さ 3段階 調整

(ショートサイズは2段階調整)



着脱式の スマートな物干

ポールの着脱方法



●取付け方

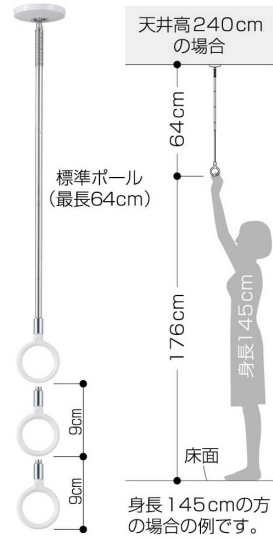
- ①ポールを差し込み
軽く上に押し当てて
- ②右に回して下さい

●取外し方

- ①ポールを上によく
押し当てて
- ②左に回せば外せます

■高さ調整

ポールを扱いやすい高さに調整することができます。



※ロングサイズ・ショートサイズもございます。

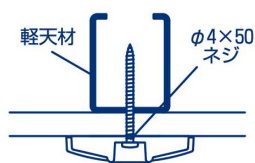
様々な天井に対応

木製



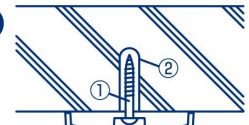
- ◎野縁・または厚さ9ミリ以上の合板に取付け可能。
- ◎付属のタッピングネジを使用。(φ4×50=2本)
- ◎下穴用の直径3ミリドリルが必要となります。

軽天



- ◎付属のタッピングネジで取付け可能。(φ4×50=2本)
- ◎下穴用の直径2ミリドリルが必要となります。

コンクリート



- ◎取付けには・・・
- ①木ネジ (丸頭φ4.5×32=2本)
- ②カールプラグ (#10×32=2本) が別途必要です。
- ◎下穴用の直径6.4ミリドリルが必要となります。

■傾斜面取付不可 傾斜天井での使用はできません。SPA型・SPB型をご使用ください。

こんな時、室内物干があったら…

♪らくらく♪物干し動線

雨天や昼間の外出時、肌着や花粉症対策などで外に洗濯物を干したくないときにおすすめです。



0905-M-01N00/005-01100