

# Do It Yourself

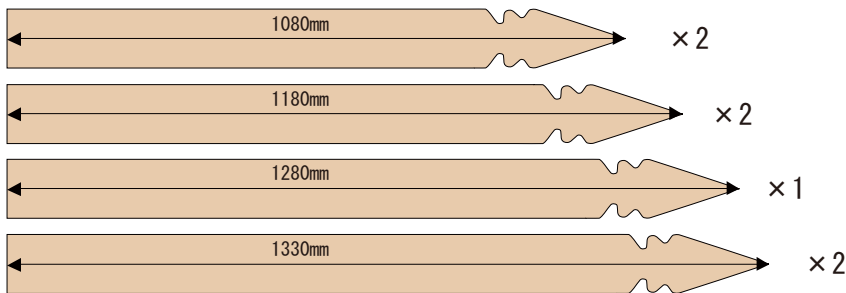
使って便利  
あなたが作る  
ステキなDIY

## 第15回 「移動式フェンス」

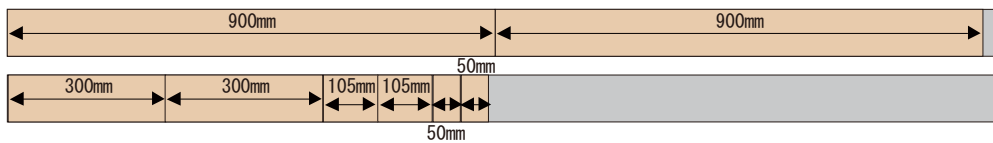
置きたい場所、使う場所によっていろいろとサイズが変えられる、移動式フェンス。  
板を連ねれば、ステキなフェンスにも変身します。

### ■ 木取り図 ■

杉板 7本 幅 105mm



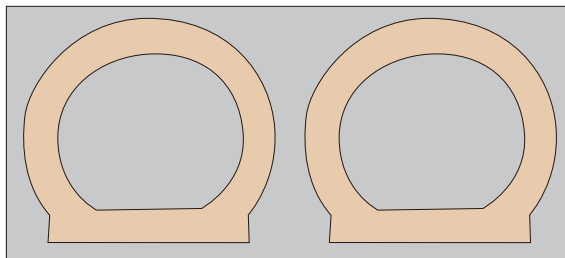
1×4材 2本 1830×19×89mm



2×4材 38×89×1820mm



合板 1枚



※開ける穴の大きさに合わせて  
サイズ、形を調整してください。

### ■ 完成図 ■

