

ネット型

今までの
金属チェーンより
2~3倍長持ち!



ミニバン対応

超・簡・単
車両移動もジャッキアップもなし。

ワンタッチ装着

装着方法



ハサミ等で結束バンドを切断して開封して下さい。開封の際は怪我等に十分にご注意下さい。

装着方法を動画で見るとはこちら



※パケット通信料金はお客様のご負担となります。

1




チェーンをタイヤの裏側から通す

2



ワイヤーを持ち上げ、**内側フック**を接続する

3



上下の**外側フック**を接続する

4



テンションチェーンを引っ張りゴムフックを固定して完了

装着後は30~100m走行後、テンションチェーンのゆるみがないよう強く引っ張り、ゴムフックを固定して下さい。

Snow Rescue OneTouch

スノーレスキューワンタッチ

SK-10~95



PL (生産物賠償責任) 保険付

オフロードタイヤ、4×4タイヤ、LT (ライトトラック) 用タイヤには装着出来ません。
トラック全般や商用1BOX車(4ナンバー)には使用出来ません。

★ご購入後は必ず商品の確認、テスト装着をして下さい。


■タイヤサイズ適合表

スノーレスキューワンタッチは夏タイヤ/スタッドレスタイヤ共通です。
[タイヤに表示してある「SR/HR/VR/R」の記号は、サイズには関係ありませんので省略してあります]


品 番	80シリーズ	70シリーズ	65シリーズ	60シリーズ	55シリーズ	50シリーズ	45シリーズ
SK-10	135/80-12	145/70-12					
SK-20	145/80-12 135/80-13		155/65-13	165/60-13	155/55-14夏		
SK-25			155/65-14				
SK-30	145/80-13	155/70-13	165/65-13	165/60-14夏 175/60-13	165/55-14 夏		
SK-40	155/80-13	165/70-13	175/65-13 165/65-14	155/60-15	165/55-15 夏		
SK-50	165/80-13	175/70-13 165/70-14	185/65-13 175/65-14	175/60-14 185/60-14 165/60-15 夏			
SK-60	175/80-13 165/80-14	185/70-13 175/70-14	185/65-14 165/65-15 夏	195/60-14 175/60-15	185/55-15		
SK-70	175/80-14	185/70-14	195/65-14 185/65-15 175/65-15	205/60-14 175/60-16	195/55-15 185/55-16		
SK-80	185/80-14	195/70-14	205/65-14 195/65-15	195/60-15 185/60-16	205/55-15 195/55-16	195/50-16	
SK-90	175/80-15 175/80-16 夏	205/70-14 195/70-15	215/65-14 205/65-15	215/60-15 195/60-16	205/55-16	205/50-16	215/45-17
SK-95			205/65-16	215/60-16	205/55-17	215/50-17	225/45-17

※タイヤサイズ適合表は各自動車メーカーの純正タイヤに純正ホイールを装着したものを基準にしております。
※サイズによってはスタッドレスタイヤに装着できないサイズもございます。
※(夏)と記載のタイヤサイズは夏タイヤのみ装着が可能です。


走行上の厳守事項




速度30km/h以下




急ブレーキ禁止




急発進禁止



急ハンドル禁止



空転禁止



縁石にこすらない

記載の走行上の厳守事項が守られない場合、製品破損（チェーンの切断、異常摩耗など）が発生し事故を誘発させることになりますので、必ず厳守して下さい。製造上の不具合が認められる場合以外においての製品破損や事故等のクレーム、返品につきましては一切責任を負いかねます。

タイヤサイズの見方

195/65 R 15

① ② ③ ④

サイズはタイヤ側面に表示されています。

①タイヤ幅 ②扁平率 ③ラジアル構造 ④ホイール径

※扁平率が80の場合、扁平率表示が省略される場合が多く、195R15等の表示がありますが、195/80 R15となります。
※ラジアルタイヤの表示である「R」「SR」「HR」「VR」等の表示はタイヤサイズとは関係ありません。

トラクションコントロール装備車について

トラクションコントロールなど、一部駆動輪を制御するシステムを備えている車種では、その機能を解除した方が、雪道走行に適している場合があります。操作等に関しましては、車の取扱説明書をご参照頂き、適正な方法でご使用下さい。

クリアランス3cm以下使用禁止

①タイヤトレッド部とフェンダーとの隙間
②タイヤの角（一番太い部分）とショックアブソーバーとの隙間
③ショックアブソーバーとタイヤの最小隙間
④ロアアームとタイヤホイールの内側との隙間







※前輪に装着の場合には、ハンドルを左右いっぱいにした状態でも確認が必要です。

●確認箇所



▲必ず駆動輪に取り付けて下さい。FF車（前輪駆動車）は前輪へ、FR車（後輪駆動車）は後輪へ取り付けて下さい。
4WD車は車両の取扱説明書に従って下さい。

装着条件

乗 用 車 	ボンネット・ワゴン (軽自動車) 	ミニバンタイプ (FF車) 
ミニバンタイプ (FR車・4WD車) 	1BOX (商用車・貨物車不可) 	トラック (軽トラ含む) 

空転しやすいので走行時に注意してください。

- トラック全般や商用 1BOX 車（4ナンバー）には使用できません。
- タイヤやホイールと、タイヤハウス内やサスペンション等との間隔が3cm以下であるお車には、走行時に危険であるため使用できません。
- オフロードタイヤ、4×4タイヤ、LT（ライトトラック）用タイヤには装着できません。
- 商品のご購入後は必ずテスト装着をして下さい。


車両重量2.0t以上の車は使用不可

商品内容


本製品には、次のパーツが入っています。ご購入後は必ずご確認ください。
※装着後における内容物の不足につきましては責任を負いかねます。

チェーン本体	1ペア	取扱説明書	1 部
補修パーツ (トレッドチェーン／ サイドチェーン用各2個)	1セット	作業手袋	1ペア

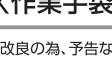
トレッドチェーン用 サイドチェーン用




＜補修パーツ＞



＜作業手袋＞



※仕様及び外観は品質改良の為、予告なく変更することがあります。
本製品は日本で企画開発され中国で製造しております。



株式会社 **AMS**

〒116-0013 東京都荒川区西日暮里2-40-3横山ビル7F TEL 03-6806-7501代