

アルコールスプレーで除菌もできる アクリルMR板の仕切り板の作り方






準備するもの

- ・アクリル MR 板 3mm 厚
※通常アクリル板にはアルコールが使えませんのでご注意ください。
(参考画像板サイズ 550×650mm)
- ・アクリル用両面テープ
- ・L 型金具 × 4 個
(市販の物をご使用下さい)



作り方



MR板の両面の同じ位置に両面テープを使い L 型金具を貼り付けます。

角を紙やすりの 320 番で削るとより安全にお使いいただけます。

透明なため圧迫感なく、飛沫防止のパーティションになります。

