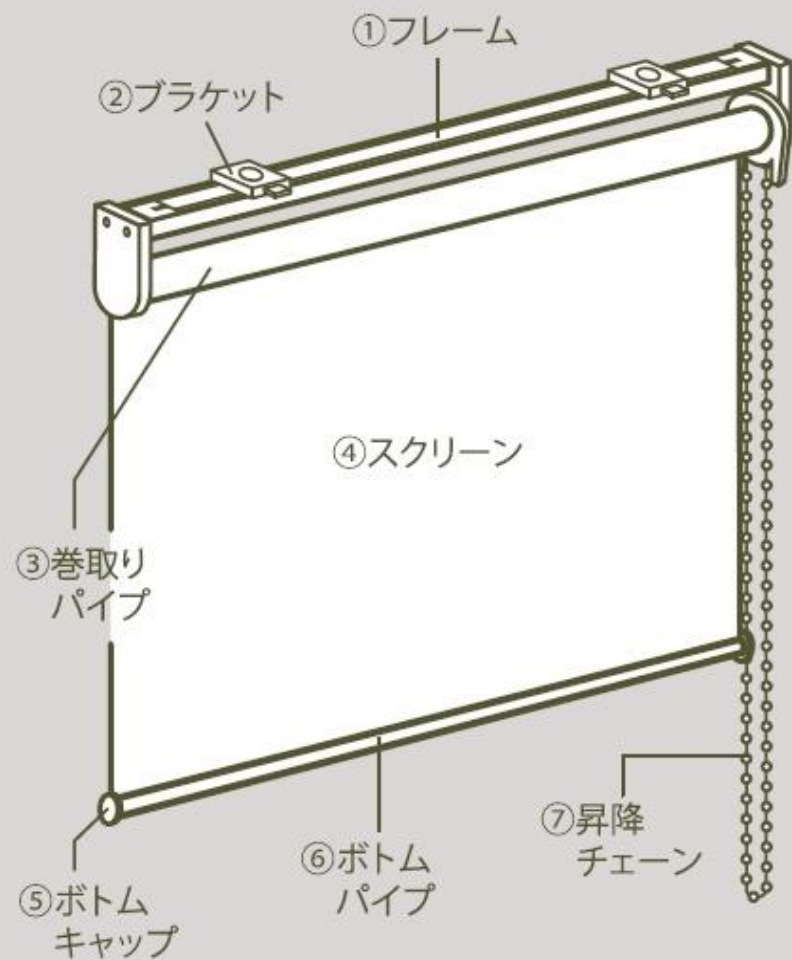
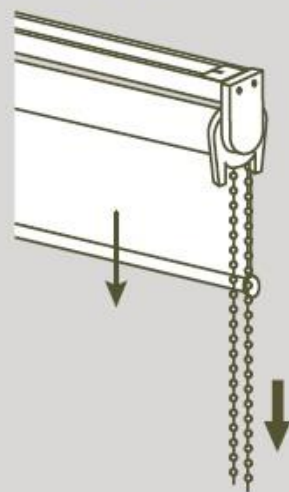


各部の名称

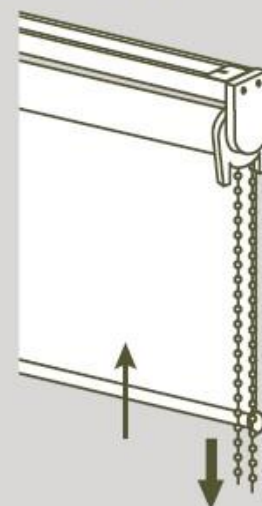


操作方法

■ スクリーンを降ろす
奥のボールチェーンを
下に引きます。



■ スクリーンを上げる
手前のボールチェーンを
下に引きます。



■ 巻きズレについて

スクリーンの生地が片寄ってしまった場合は、スクリーンを最後まで引き下げて、巻きなおしてください。それでも片寄ってしまう場合は、片寄ってしまう側の反対側の巻取りパイプの端に粘着テープを重ねて貼ると巻きズレの調整ができます。

(例: 右に片寄る場合は、巻取りパイプの左端に貼る)