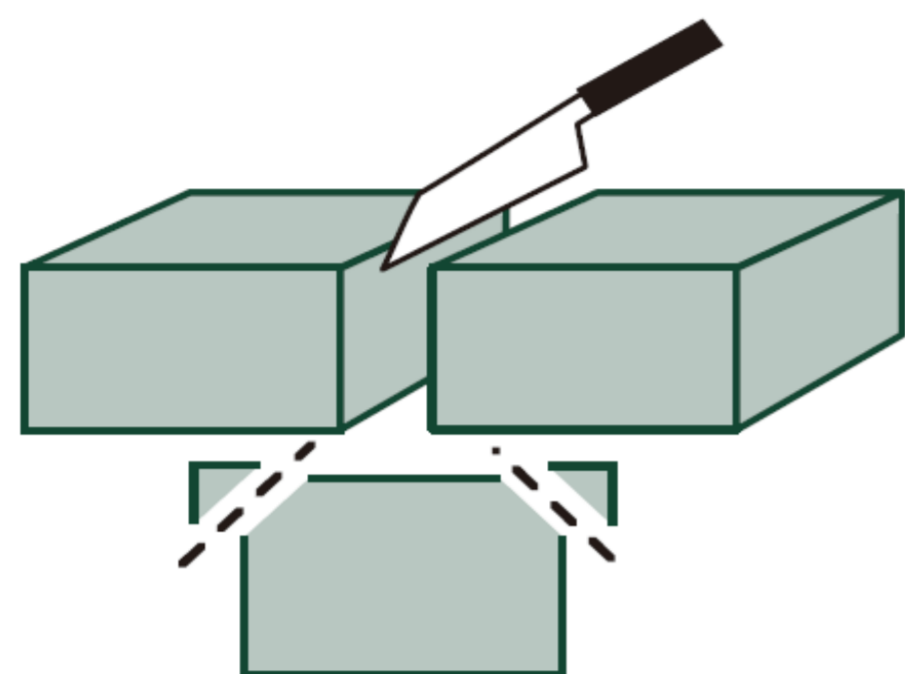


フラワーフォーム ウェットタイプ

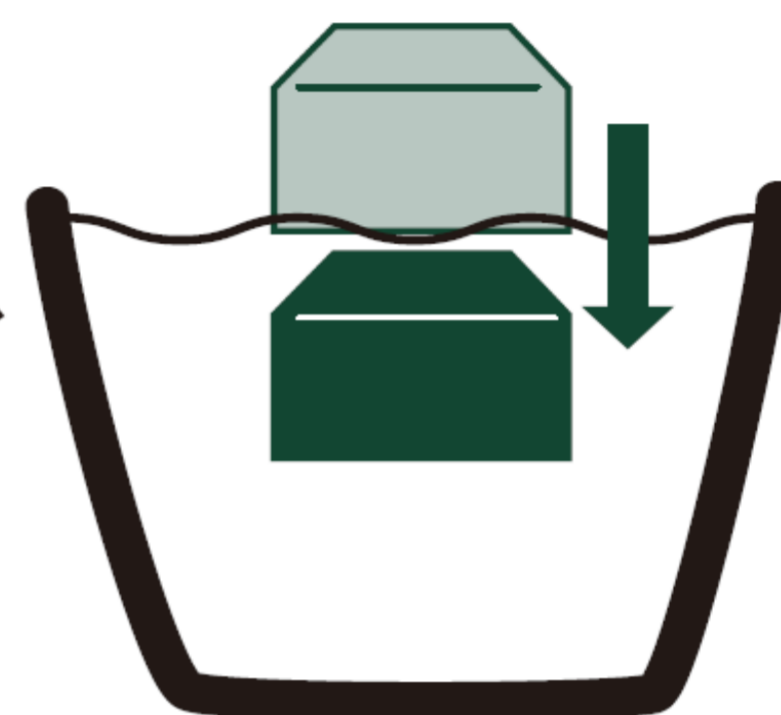
適度なかたさとホールド力を持つフラワーフォーム。
プロのフローリストも使用する
生花フラワーアレンジメント用スポンジです。

使用方法




1. スポンジを使用する花器に適した大きさにカットしてください。
この時、角の面取りをするとアレンジがしやすくなります。

2. 洗面器やバケツ等の大きめの器に水をたっぷりとはり、スポンジを浮かべてください。スポンジが水面の下に沈んだら、吸水完了です。(約1分間)
※水の量が少なかったり、無理に沈めたり、水道で水をかけたりした場合、完全な吸水が出来ません。



3. 吸水させたスポンジを花器に移します。
必要に応じて防水テープやピンホルダー等で固定してください。

4. 後は好きなように花をアレンジしてください。
アレンジの際、茎の先を斜めにカットし鋭角にするとスポンジに挿しやすくなります。
また、花を挿しなおす場合は、抜き取った花の茎先を少しだけカットし、抜き取った位置よりややずらして、挿してください。※同じ位置に挿すと安定感が得られません。



5. 水は毎日たっぷりと補充してください。
水を補充する際、花器に直接入れてください。
花の上から水を入れると、アレンジした形が崩れるおそれがあります。

⚠ 注意

- 本品を用途以外に使用しないでください。
- 幼児の手の届かない所に保管してください。
- 使用しないスポンジは箱や袋に入れ、濡らさないように保管してください。
もし、濡れたり、吸水させたスポンジを保管したい場合は、乾かさず、水に浸けた状態で保管してください。
- 火の近くに置かないでください。
- 本品は酸性のため、酸性に弱い植物には使用しないでください。

材 質：フェノール樹脂

サイズ：約 W110×D80×H230mm