


キッチンパネル GLAVIO LA

DAIKEN

■ コメリ様に並んでいるラインナップ



3X6サイズ (3mm厚さ、910X1,820mm 約8kg/梱) 1枚入

3X8サイズ (3mm厚さ、910X2,420mm 約11kg/梱) 1枚入

目地	出隅	見切・入隅
<p>(ホワイト) (シルバー)</p>	<p>(ホワイト) (シルバー)</p>	<p>(ホワイト) (シルバー)</p>
接着剤		両面テープ

■ この商品の特徴



手鋸やカッターナイフでも
切断可能



一般的な不燃壁材の
2/3の軽さ



上質な輝きが魅力の
鏡面仕上げ

『軽くて』『加工しやすい』は手狭になりがちな、
リフォーム現場では取り回しがしやすく省施工につながるポイントです。

■おススメする理由(存在意義)

- ① ホームセンターオリジナル製品です
⇒カタログ掲載のGRAVIO LA(石目柄)と、中身の商品は同じの為商品性能などをご安心してご使用いただけます。
⇒カタログ品は1梱包2枚入ですが、本商品は1梱包1枚入です。
現場で追加1枚購入したい場合等にも対応が可能です。
- ② リフォーム現場で使用しやすい
⇒『軽くて』『加工しやすい』という特徴は作業スペースが多少手狭にリフォーム現場でも使いやすい仕様です。手のこでも加工ができる為大型の工具等の準備が不要となります。

■Q&A(よくある質問)

Q:施工できる場所はどこですか?

A:キッチン・洗面所・トイレなどの水まわり部の壁面などです。

※直接水がかかる場所へ施工する際には、目地部に水がかからないよう割り付けを行ってください。目地部が避けられない場合はコーキング処理をして下さい。居室・廊下等の一般内装壁材でも使用可能です。


Q:施工する際の下地は何をしますか?

A:厚さ9mm以上の合板、または厚さ9.5mm以上の石膏ボードを使用下さい。

※水まわりには耐水タイプを使用してください。

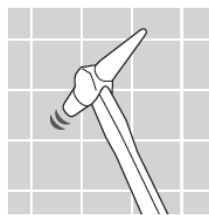
またはタイル下地へも施工が可能です。

●タイル表面が汚れている場合



タイル表面の汚れを十分に除去してください。

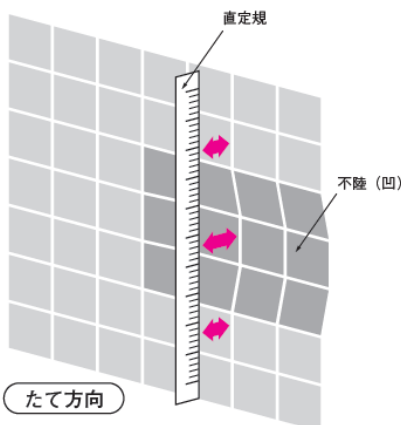
●タイル浮きの確認



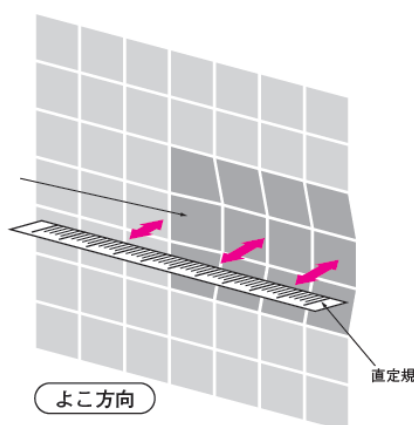
古い壁面タイルでは浮き・剥がれの危険が高いため、打音検査(金槌でタイルの表面をたたき、タイルの異常を音で判断)等でタイルの浮きを調べてください。浮いたり剥がれたタイルはピンニング(タイルに穴をあけ、樹脂を注入)等で補修してください。

●タイル表面不陸の確認

下図のように直定規・下げ振り・レーザーレベル等を用いて壁面の水平・垂直の不陸を測定してください。

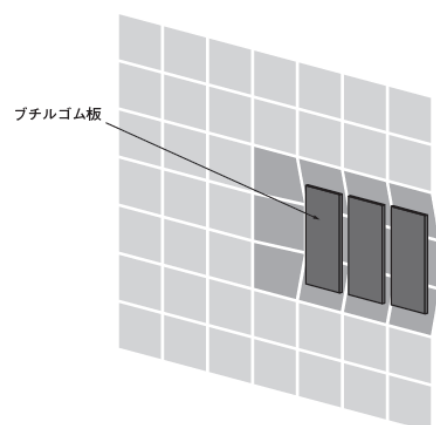


たて方向



よこ方向

凹部分はプチルゴム板等を用いて調整してください。



プチルゴム板