

ハーベスタ用
ゴムクローラ

コンバイン用
ゴムクローラ

クボタ専用
ゴムクローラ

キセキ
コンバイン用

クボタ
コンバイン用

三菱
コンバイン用

ヤンマー
コンバイン用

トラクタ用
クローラ


運搬車用
クローラ

除雪機用
クローラ

建機用
クローラ

コンバイン用クローラのご注文に際して

ゴムクローラのご注文には「クローラ幅」・「ピッチ」・「リンク数」が必要です。



クローラ内側の刻印をご確認ください



500 × 58 × 90 × ZW

クローラ幅 リンク数 ピッチ 記号

クローラ幅

ピッチ

ラグのセンターから
センターまで

リンク数

芯金の数または
ラグ(山)の数

※刻印が見えない場合はサイズの計測をお願いします。

※記号は各メーカーの表記となりますので、サイズとは異なります。

刻印の表記はメーカーによって様々です。刻印が不明な場合は実際に計測をお願いします。

刻印例

450 × 90 × 56

クローラ幅 ピッチ リンク数

450 - 56 - 90

クローラ幅 リンク数 ピッチ

45 - 56 - 90

クローラ幅 リンク数 ピッチ

クローラ幅

メーカーによって様々ですが、弊社では250~600mm幅を揃えております。
(ハーベスタ用180~200mm)

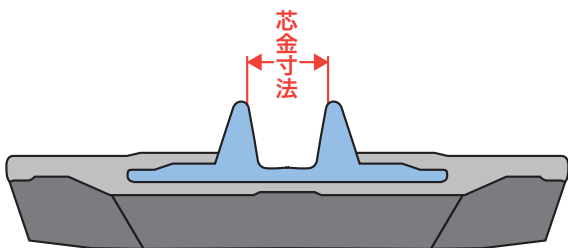
ピッチ長さ

幅280~430mmは、72、79、84、90mmの4種類が主要なピッチです。
幅450~550mmは、90mmが主要なピッチです。

コンバイン用クローラの芯金計測

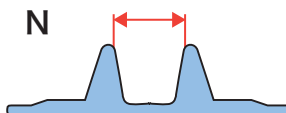

まれにクローラ芯金の計測をお願いする場合があります。芯金寸法を測定してください。

芯金の内側と内側の先端付近で計測して下さい。

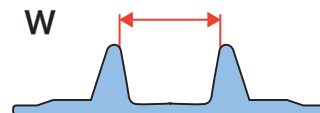


芯金 N/W

新品ではNが約40mm・Wが約50mmですが
交換時期には摩耗のため2~5mm程広がっています。



Nは40~45mm



Wは50~55mm