

乾電池式

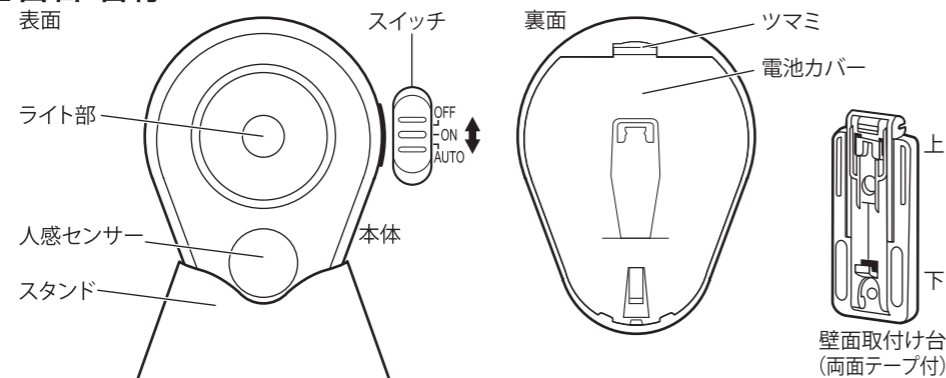
ホワイト・ブラック共通

LED防犯センサーライト 取扱説明書

このたびは、お買い上げいただき、ありがとうございます。
ご使用前にこの取扱説明書をすべてよくお読みいただき、ご理解の上で安全にご使用
ください。お読みになった後は、いつでも確認できるよう大切に保管してください。

株式会社 コメリ
〒950-1492
新潟県新潟市南区清水4501-1
Tel.025-371-4805 Made in China

■各部名称 ※製品の仕様および外観は、改良などの理由で予告なく変更することがあります。※イラストはイメージです。



■特長

- 乾電池式だから配線が不要で設置場所を選びません。
- 人感センサー付きだから人の動きを感知し、自動点灯・自動消灯します。
- IP44(防まつ)だから直接雨や水のからない屋外にも設置できます。
- 光源がLEDだから消費電力が少なく経済的です。
- スタンドにセットして据え置いたり、壁面取付け台で壁面に固定できます。
- スタンドからはずせるから災害時の非常ライトとして携帯できて便利です。

▲警告

- 点灯中の光源を直視しないでください。視力を損なう恐れがあります。
- 乾電池を交換する際は濡れた手で本体に触れないでください。感電の恐れがあります。

▲注意

- 本品は人の動きを検知して自動点灯するライトですが、侵入・盗難を確実に阻止商品ではありません。発生した損害につきましては責任を負いかねますので予めご了承ください。
- 乾電池が液漏れ、破裂、発熱等する原因となりますので、下記をお守りください。
 - ・乾電池は⊕⊖の向きを正しく入れてください。
 - ・乾電池は新旧及び種類の異なるものを混ぜて使用しないでください。
 - ・長時間乾使用しない場合は乾電池を取りはずしてください。
 - ・乾電池は充電しないでください。
- 万一、乾電池のアルカリ液が目に入った場合は、失明など恐れがありますのですぐに多量のきれいな水で洗い流し、医師の治療を受けてください。皮膚や衣服に付着した場合も、多量のきれいな水で洗い流してください。皮膚に刺激がのこる場合は医師の診断を受けてください。
- 熱源の側や車中など高温になる場所、直接雨や水がかかる所、水中には設置しないでください。
- LEDの交換はできません。また、本品の分解・改造は絶対にしないでください。
- 商品の特性上、明るさや色にバラツキがでることがありますのでご了承ください。

■使用方法

- 本体裏面の電池カバー上部のツマミを押しながらカバーを取りはずし、単3形アルカリ乾電池3本を電池ボックスの⊕⊖表示に合わせて正しく入れたら、カバー下部の凹部を電池ボックス下部の凸部に差し込み、カバー上部のツマミ部分を「カチッ」と音がするまで押ししっかりと閉めてください。
- 用途に応じて点灯モード切替えスイッチでOFF/ON(連続点灯)/AUTO(自動点灯・自動消灯)に設定してください。

▲注意

- 熱源の側や車中など高温になる場所、直接雨や水がかかる所、水中には設置しないでください。

■点灯モード

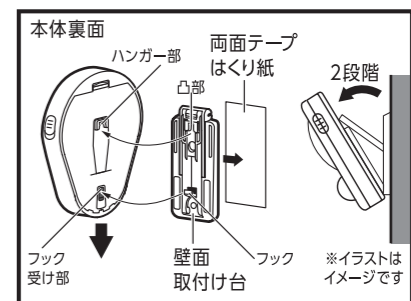
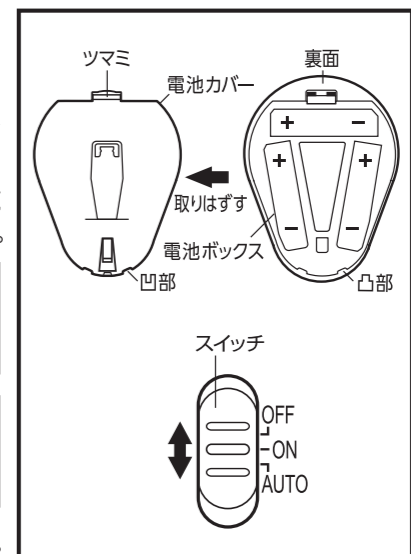
OFF	ON	AUTO
電源OFF	連続点灯	自動点灯 自動消灯

- 「AUTO」設定では、暗い所で人の動きを感知して自動点灯します。

人の動きがなくなると、約10秒後に自動消灯します。※「AUTO」の感知状況は、周囲の状況により変わります。

■壁面への取り付け方法

- 付属の壁面取付け台を取り付けたい場所のホコリや油分などの汚れを落としてから裏面の両面テープはくり紙をはがして貼り付けます。
- 本体裏面のハンガー部とフック受け部を壁面取付け台の凸部とフック部に合わせ、「カチッ」と音がするまで下側にスライドさせて取り付けてください。
- 壁面取付け台は2段階の角度調整ができます。



■仕様

サイズ：約 W 76×D32×H101mm
電 源：単3形アルカリ乾電池×3本
感知方法：赤外線受動式
明暗センサー：フォトセンサー
光 源：約0.8W Luminus製LED 1灯
明るさ(全光束)：約30 lm
スイッチ：OFF/ON(連続点灯)/AUTO(自動点灯・消灯)
電池寿命：ON(連続点灯)で約72時間
AUTOで1日10回 1回約10秒点灯で約10ヶ月
センサー感知範囲：距離/左右・上下約3m
角度/約90°
付属品：スタンド、壁面取付け台(両面テープ付き)

