



- 保管用
- 保証書付

B-Share 18V シリーズ  
BS-18VBP15/18VBP30 電池パック専用

## 18Vシリーズ 専用充電器

## 取扱説明書

# BS-18VCG



### もくじ

安全上のご注意	1～4
使用上のご注意	5
各部のなまえ	
充電器で充電できる専用電池パック	6
電池パックを充電する	7～10
充電できる電池パックの仕様と品番	10
電池パックについて	11
お手入れ・保管	12
保証について	13
保証書・無料修理規定	15

### 別売品

#### B-Shareシリーズ 18V 専用電池パック

BS-18VBP15  
BS-18VBP30




別途  
お買い求め  
ください



- このたびはB-Share製品をお買い上げいただき、まことにありがとうございます。
- この取扱説明書をよくお読みの上、十分ご理解いただいで正しく安全にお使いください。
- ご使用前に「安全上のご注意」を必ずお読みください。
- 保証書は、「お買い上げ日・販売店名及び購買シール」などの記入を確かめ、この取扱説明書とともに大切に保管してください。



## 安全上のご注意 必ずお守りください。

●いずれも安全に関する重要な内容を記載していますので、必ず守ってください。  
※表示内容を無視して、誤った使いかたをしたときに生じる危険や、傷害の程度を次の表示で区分し説明しています。


 <b>危険</b>	「人が死亡または重傷を負う危険が切迫して生じることが想定される内容」です。
 <b>警告</b>	「人が死亡または重傷を負う可能性が想定される内容」です。
 <b>注意</b>	「人が障害を負う可能性及び物質・財産の損害が発生する内容」です。

※なお、△「注意」に記載した事項でも、状況によっては重大な結果に結び付く可能性があります。いずれも安全に関する重大な内容を記載しているので、必ず守ってください。

※お守りいただく内容を下記の図記号で表しています。

 <b>禁止</b>	してはいけない内容です。
 <b>実行</b>	しなければならない内容です。

### 危険

 <b>禁止</b>	●充電器や電池パックは、火中への投入、加熱はしないでください。
	●充電器や電池パックの接続端子部を金属などで接続させないでください。 ※事故やけがのおそれがあります。
	●充電器や電池パックを釘、ネジなどの金属と一緒に持ち運んだり保管はしないでください。
	●充電器や電池パックの接続端子部を金属や雨水に接触させないでください。 ※発火・火傷・けがのおそれがあります。
	●充電器や電池パックを火のそばや、炎天下など高温の場所での保管、充電、放置、使用はしないでください。 ※電池パックが充放電しなくなり、使用できなくなります。
●劣化した電池パックは使用しないでください。 ※発熱・発火・破裂のおそれがあります。	

## 安全上のご注意 必ずお守りください。

### 危険

#### 禁止

- 当社充電器に指定以外の充電式電池パックを充電しない。また改造した電池パックや分解して内蔵部品を交換した電池パックなども使用しない。  
※電池の液漏れ、発熱・発火や充電器の故障につながります。

#### 実行

- 本体や充電器から外した電池パックは、電池接続端子に雨水や金属などの電気が導通するものを触れさせないでください。  
※火災・感電のおそれがあります。
- 電池パックを長期に(3~4ヶ月)使用しないときは満充電にしてから保管してください。
- 電池パックを充電するときは、濡れた手や雨水が付着していないことを確認してください。

### 警告

#### 禁止

- 本機充電器の通気口を塞いだり、異物を入れたりしないでください。  
※故障の原因になります。
- コンセントや配線器具の定格を超える使い方や、交流100V以外での使用はしないでください。  
※たこ足配線などで、定格を超えると発熱による火災の原因になります。
- 幼児や子供の手の届くところに保管しないでください。  
※事故やけがのおそれがあります。
- 本機の充電器は直流電流エンジン発電機・変圧器で充電をしたりしないでください。
- 充電中は充電器や電池パックを布や段ボールで覆わないでください。  
※発火のおそれがあります。
- 本機の改造、分解修理をしないでください。修理はお買い上げの販売店にご相談ください。  
※火災・感電・けがのおそれがあります。

# 安全上のご注意 必ずお守りください。

## 警告

### 禁止

- 雨中や、湿ったまたは、濡れた場所で使用したり、充電はしないでください。  
※感電のおそれがあります。
- 濡れた手で電源プラグの抜き差しはしないでください。充電器や電池パックも触らないでください。  
※感電のおそれがあります。

### 実行

- 電池の液が漏れたときは、素手で液をさわらず、以下の処理をしてください。  
※液が目に入ったときは、失明のおそれがありますので、目をこすらずに直ぐにきれいな水で洗ったあと、医師にご相談ください。  
※液が身体や衣服に付くと、皮膚の炎症や、けがの原因になりますので、きれいな水で洗い流したあと、医師にご相談ください。  
※液漏れした電池パックは、使用を中止し、直ぐに販売店へお持ちください。
- 電池パックは専用の純正安全カバーを取り付けて保管・収納をしてください。  
※守らないと漏電・発火のおそれがあります。
- 安全のために、必要に応じて安全手袋・安全眼鏡・耳栓・安全帽を着用してください。
- 使用以外は、必ず電源プラグをコンセントから抜いてください。  
※守らないと絶縁劣化による感電や漏電火災の原因になります。

## 安全上のご注意 必ずお守りください。

### 注意

#### 禁止



- 指定された用途以外には使用しないでください。  
※けがのおそれがあります。
- 作業中に急にパワーが落ちたと思ったら、作業を中止して、充電をおこなってください。  
※そのまま使用すると電池電圧が過放電状態になって、充放電が出来なくなります。
- 子供や作業員以外を作業場に近づけたり、本機や充電工具や充電器に触れさせたりしないでください。  
※けがのおそれがあります。
- 本機や充電器・電池パックに油・雨水などの異物が付いた状態で使用はしないでください。

#### 実行



- 使用前に電池パック、充電器に損傷なく正常に作動することを確認してください。  
※守らないと事故やけがをするおそれがあります。
- 充電器が異常に熱くなったら、作業を中断し、温度が下がってから使用する。  
※守らないとやけどする恐れがあります。
- 電源プラグを抜くときは、コードを持たずに必ず電源プラグを持って抜いてください。  
※コードを引っ張ると、破断・感電・ショートの原因になります。

## 使用上のご注意 必ずお守りください。


### 警告

 <b>禁止</b>	●雨の中での充電や電池等を雨水に当たらないようにしてください。 ※感電や漏電のおそれがあります。
	●子供や不慣れの方には絶対に使用させないでください。
 <b>実行</b>	●電池パックが運送途上において、落下や衝撃によって破損していることもありますので、必ず使用前に各部分を割れや破損がないか確認してください。 ※破損したまま使用されますと、思わぬ事故の原因になります。
	●電池パックを保管するときは、満充電してから保管してください。

### 注意

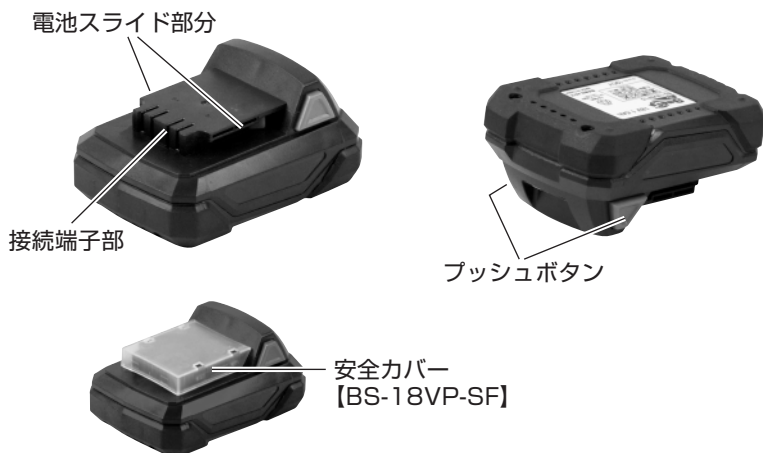
 <b>禁止</b>	●本機を直射日光のあたる所、温度や湿度の高い所には放置しないでください。 ※故障の原因になります。
 <b>実行</b>	●この充電器は取扱説明書に従って、確実にB-Shareシリーズ18V専用電池パックBS-18VBP15/18VBP30を取付けてご使用ください。 ※専用の本機・電池パック以外での使用はしないでください。 事故やけがのおそれがあります。
	●充電器の通気口が雑草や刈り取った草などで、ふさがっている場合は取り除いてください。また常に確認するようにしてください。 ※通気口がふさがれていると、充電器内部の温度上昇などで故障の原因になります。

## 各部のなまえ



## 充電器で充電できる専用電池パック

◎18V 専用電池パック【BS-18VBP15】及び【BS-18VBP30】別売



# 電池パックを充電する

## ⚠ 警告

### ❗ 実行

- 電池の充電温度使用範囲は0～30℃の範囲で使用してください。
- 充電は換気の良い場所でおこなってください。充電中は布で覆わない、通気口を塞がない。
- 充電が終わったら電池パックを充電器から取り外し、充電器の電源プラグを抜いてください。
- 作業後の状態や連続使用または連続充電で充電器及び電池パックの温度上昇しているときは、十分な間隔で冷まして温度が低くなってから充電をおこなってください。

## 充電の前に

- スライド式リチウムイオン電池【BS-18VBP15/BP30】:充電器【BS-18VCG】は共有機器です。
- 充電器は0～30℃の場所に設置し、充電をする場所の温度に近い電池パックを充電してください。充電する場所との温度差が15℃以内が適正です。
- 電池パックの温度が0℃以下または、充電する場所との温度差が大きい場合は十分充電ができない場合があります。その場で長い時間(約1時間以上)放置してから充電するとよいです。

## お願い

- 電池パック2個を連続充電をおこなったときは、充電器を約30分以上休止し、充電器の温度が下がってから充電をおこなってください。  
※充電器自体の温度を下げるためです。
- 使用の電池が作業中にパワーが落ちたと思ったら作業を中止し、電池を充電する。しないと電池電圧が過放電状態になり電池自体が充放電できなくなります。(使用前に必ず満充電してから使用してください。)

## おしらせ

- この説明書に記載の温度は目安です。実際には、使用環境や使用条件により異なる場合があります。



# 電池パックを充電する

充電のしかた ※電池パックBS-18VBP15/BP30専用充電器です。

◎電池パック[BS-18VBP15/BP30]はご使用前には必ずフル充電(満充電)してからご使用ください。

※電池電圧の過放電状態を招き使用できなくなります。

## 1 充電器のプラグを電源コンセントに差し込む。

- 充電器のLEDランプは  
緑点滅します。  
「通電チェック機能」



## 2 電池パックを充電器にスライドさせ装着し充電を開始する。

- ①電池パックの凸部(接続端子のある側)を下に向けて持ちます。(安全カバーは外す)
- ②充電器のLEDライト表示側を手前にして、凹部に電池パック凸部を合わせて手前に引き込みます。
- ③電池パックを手前に引いたとき「カチッ」と音がる(止まる)までセットする。

※充電可能な電池パックの場合  
LEDライトは赤点灯します。



## 電池パックを充電する

### 3 充電後は、電池パックを外し、充電器の電源プラグをコンセントから抜く。

- ④ 充電完了で表示LEDライトが緑点灯になります。
- ⑤ 充電パックのプッシュボタンを押しながら、装着の逆方向へ移動させ抜いてください。
- ⑥ 充電器の電源コンセントを抜いてください。

プッシュボタンを押しながら  
電池パックを抜く



### 4 ●作業使用直後の電池パックを直ぐに充電すると充電されません。 故障ではありません。

充電可能な温度に下がると自動で充電されます。

### ●電池パック自体の故障の場合は、充電されません。

高温での保管、落下などの強い衝撃、過放電になるまでの使用(定電圧化さらに放電末期の転極状態に至る、雨や水に濡らしてしまった場合は電池パックが故障する原因になります。

## 電池パックを充電する

### LED充電表示ライトの見かた【BS-18VCG】

ランプ表示			状 態	表示内容
赤LED	緑LED			
	■ ■ ■	緑：点滅	正常通電	充電前（充電器の電源コードプラグをコンセントに接続）
■■■■■		赤：点灯	充 電 中	正常に充電開始状態
	■■■■■	緑：点灯	充電完了	正常に満充電完了状態
■ ■ ■		赤：点滅	待 機	電池の高温状態により充電待機状態（充電はされません）
■ ■ ■	■ ■ ■	緑：点滅 赤：点滅	異 常	充電器・電池パックが異常な為（充電しません）

### ●専用充電器【BS-18VCG】での各電池パック満充電までの目安時間

BS-18VBP15 満充電時間＝約30分

BS-18VBP30 満充電時間＝約60分

※電池電圧の状態、環境温度の違いで多少異なります。

## 充電できる電池パックの仕様と品番

電池パック 品番:BS-18VBP15

品番:BS-18VBP30

電圧	DC18V	DC18V
電池	リチウムイオン電池	リチウムイオン電池
容量	1.5Ah	3.0Ah
質量	(約)360g	(約)380g
サイズ	(約)長さ120×高さ78×幅53mm	(約)長さ120×高さ78×幅53mm

# 電池パックについて

## 電池パックの寿命について

- 満充電しても初期の半分程度の作業量しかできないときには電池パックの寿命です。また極端に作業時間が短くなった電池パックは使用しないでください。
- 当社充電工具専用の充電式電池パック【BS-18VBP15】【BS-18VBP30】いずれかをお買い求めください。当社以外の電池パックを使用された場合の事故、故障については、一切の責任を負いかねます。

## リチウムイオン電池の特徴

- ◎長所
  - 自己放電が少ない。
  - 作業後充電状態を気にせず保管できる。(長期保管しない場合)
  - 作業前の継直し充電もOK。(使用直後の熱い電池以外)
- 短所
  - 熱に弱い。(直射日光や車内保管等の熱い状態、保管を避ける)
  - 大電流放電に弱い。(使用工具に過負荷が生じるような使用したとき)
  - 過放電に弱いので、動かなくなるまで使用しない。(最後まで使い切らない)
  - 強い衝撃、落下等に弱い。

### ⚠ 注意

- リチウムイオン電池はリサイクル可能な資源です。廃棄の際は下記の手順を参照して販売店お持ちください。
- 電池パックの接続端子をショートさせないように、電池パック安全カバーを付けるか、テープ等で絶縁する。  
電池パックは最寄りの販売店かリサイクル協力店にお持ちください。
- 電池パックBS-18VBP15とBS-18VBP30は同じ充電器で充電をおこないますが、充電時間が異なりますのでP-10をご覧ください。

## お手入れ・保管

### お手入れのしかた

#### ○やわらかい布でふく

- ぬれた布やシンナー、アルコール、ベンジンなどの揮発性のものは使用しない。
- ネジのゆるみがないか確認する。

#### ○接続端子部ごみを取り除く



### 保管のしかた

以下の条件をさけて保管してください。

- 車中などの高温になる場所。
- 雨水や湿気の多い場所。
- ガソリンや揮発性の高い引火物のある場所。
- 満充電にしてから保管してください。
- 電池パックを長期に(3~4ヶ月)使用しないときは満充電にしてから保管してください。
- 直射日光の当たる場所。
- ゴミやホコリの多い場所。
- 子供の手の届く場所など。
- 電池を保管する場合は必ず電池専用の安全カバーBS-18VP-SFを差し込んで置いてください。

# 保証について

## 保証期間中は

- 保証書の規定に従って、お買上げの販売店が修理を受けさせていただきます。恐れ入りますが、製品の取扱説明書(必須)及び店舗ご購入時のレジ発行保証書またはレシート等の店舗日付のあるものを添えて提出ください。  
※不備があるときは、保証期間であっても保証できない場合がありますので、ご了承ください。
- 本機を保証による修理をお受けになる場合は、本品に規定の書類を添えて、お買上げの販売店にご持参ください。

## 保証期間中でも保証できないこと

- 本機を取扱説明書に従って、取り扱い操作、定期的な点検整備、保管方法をおこなわなかったと思われる故障は保証致しませんので、ご了承ください。
- 本機の改造や純正部品以外の使用が原因で生じた故障。
- 無理な作動や、過負荷、過酷な使用で生じた故障。
- 経時変化による外観の劣化。(変色、変形など)
- 軽微な感覚的な現象で機能上問題のないこと。(音・振動・外観上のキズなど)
- 商品を使用できなくなったことによる損失。(休業経費、代替費等)
- 本機一般的消耗品で自然消耗や破損と認められるもの。
- 本機保証は日本国内のみ有効です。
- 本機保証書の再発行は致しませんので、保管されることを望みます。

## 保証期間を過ぎている場合

- 修理見積は有料です。修理すれば使用できる製品については、見積り希望によって修理致します。  
**運賃は店舗までの返送運賃をご請求させていただきます。**  
※修理キャンセルの場合でも、見積基本料はご請求させていただきます。現品は当社にて処分いたします。

## 修理料金の仕組み

**修理料金 ※1:**基本料(保証期間)は無料です。(保証期間外)は有料、(保証対象外)も有料です。  
**技術料金 ※2:**有料です。(診断・故障場所検知・調整・修理・点検・その他作業に掛かる経費。)  
**部品代金** : 有料です。(修理に使用した部品・及びその他の補助材料費等。)

- ※1. 基本料とは、現物商品の故障原因等の調査判断する上での作業工賃の一部です。(見積料)
- ※2. 技術料は商品故障原因、箇所などにより一定ではありません。



# 18Vシリーズ 専用充電器 BS-18VCG 保証書 【保証期間/お買い上げ日より6ヵ月間(半年)】

## 無料修理規定

- 1.本書はお買い上げ商品にのみ適用されますので、一切の工事費用などには適用外となります。
  - 2.保証期間内でも次のような場合は有料となります。
    - 使用上の誤り、不当な改造・修理による故障及び損傷。
    - お買い上げ後の移動・輸送・引越し・落下などによる故障及び損傷。
    - 火災・水害・地震・落雷・その他の天変地異・公害や異常電圧による故障及び損傷。
    - 一般家庭用以外に(業務用の長時間使用・車両・船舶への搭載作業)使用された場合の故障及び損傷。
    - 本書の提示がない場合。
    - 本書に販売店名・お買い上げ年月日を証明される物が無い場合、あるいは文字を書き換えられた場合。
  - 3.本書は付属品及び消耗品には適用されません。
  - 4.本書は日本国内においてのみ適用されます。This warranty is valid only in Japan.
  - 5.本書は最初の購入にのみ適用され、以降の転売・譲渡には適用されません。
  - 6.この保証書は、本書に明示した条件・期間のもとにおいて無償修理をお約束するものです。従ってこの保証書によってお客様の法律上の権利を制限するものではありません。
  - 7.保証期間経過後の修理については、お買い上げ販売店にご相談ください。
- ※修理可能な場合は、お客様のご希望により有料で修理させていただきます。また、修理ができない場合もございますので予めご了承ください。

◆お客様相談窓口における個人情報の取り扱い  
 弊社は、お客様へのサービス提供のため、収集目的を通知した上で必要な範囲の個人情報や相談内容を集積させていただき、その記録を残すことがありますが、個人情報を適切に保管して、修理業務などのサービスを行うために必要な範囲内で開示する場合や、正当な理由がある場合を除き、第三者に提供はしません。

本書は販売店名・お買い上げ年月日を証明できるもの(販売店レシートや証明書)が添付されていない場合は無効です。保証期間であっても有料修理となりますので必ずご確認ください。

- 保証期間内に取扱保証書等の注意書きに従って、正常な使用・保管状態で故障した場合には、本書により無償で修理いたします。
- 保証期間内に故障して無償修理をお受けになる場合には、商品(本体、付属品)と保証書(販売店レシートや証明書を付けたもの)をご持参の上、お買い上げの販売店にご依頼ください。

品名	18Vシリーズ 専用充電器 BS-18VCG	JAN	4920501895171	お買い上げ 年月日	年 月 日
----	---------------------------	-----	---------------	--------------	-------

お客様	ご住所 _____
	お名前 _____ 様 電話 _____
販売店 証明書など添付	ご住所 _____
	社名・店舗 _____ 印
	電話 _____

の欄に記入のない場合は無効となりますので必ずご確認ください。

## 株式会社 RETZ

〒959-1156 新潟県三条市福島新田1347-4

お客様お問い合わせ窓口: TEL 0256-45-3701

受付時間 月～金曜日 9:00～12:00、13:00～17:00  
 (土・日・祝祭日・当社指定休日を除く)

●商品の仕様・外観は改良の為、変更することがあります。