

特許・意匠出願中


自立スタンド

(・3畳用・4.5畳用・シングル用・ダブル用)


日本製

素材 スタンド/スチールパイプ(樹脂コーティング)
伸縮調整部/ABS樹脂
キャップ・コーナージョイント/ポリプロピレン

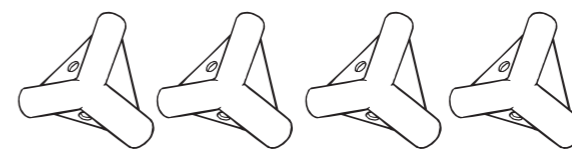
部品一覧




天井用ポール…4本



柱用ポール(キャップ付)…4本




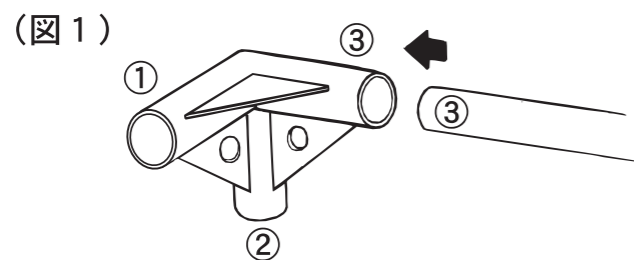
天井部ジョイント…4個



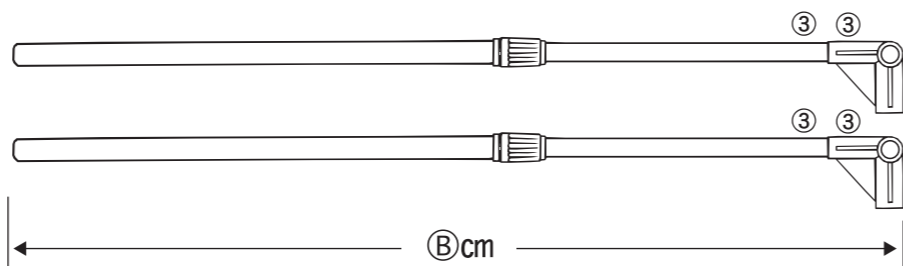
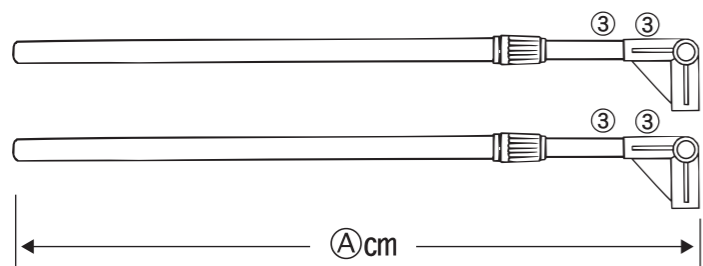
かや(入り口付)…1帳

組み立て方法

- 1** 1-1 天井部ジョイント(4個)を天井用ポール(4本)に差し込み、天井部枠を組み立てます。
ジョイント③の穴に天井用ポール③側を差し込み(図1)、
天井用ポールにジョイントが付いたセットを4本作ります。(図2)




- 1-2 (図2)のポールをA寸法2本、B寸法2本になる様に伸ばします。
(A寸法、B寸法は下記参照願います。)

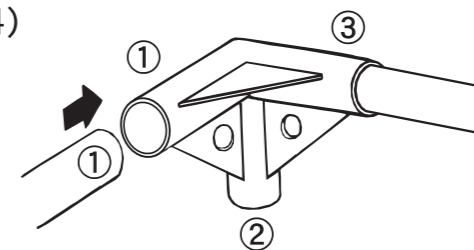


- 2** ①でできたポールを図3のように並べ、ジョイント①の穴に
天井用ポール①側を差し込み(図4)天井部の枠の完成です。

(図3)



(図4)



■スタンドに被せる場合

	A	B		A	B
・3畳	150cm	200cm	・シングル	120cm	230cm
・4.5畳	200cm	250cm	・ダブル	170cm	230cm

■スタンドに釣り下げる場合

	A	B		A	B
・3畳	200cm	250cm	・シングル	170cm	280cm
・4.5畳	250cm	300cm	・ダブル	220cm	280cm