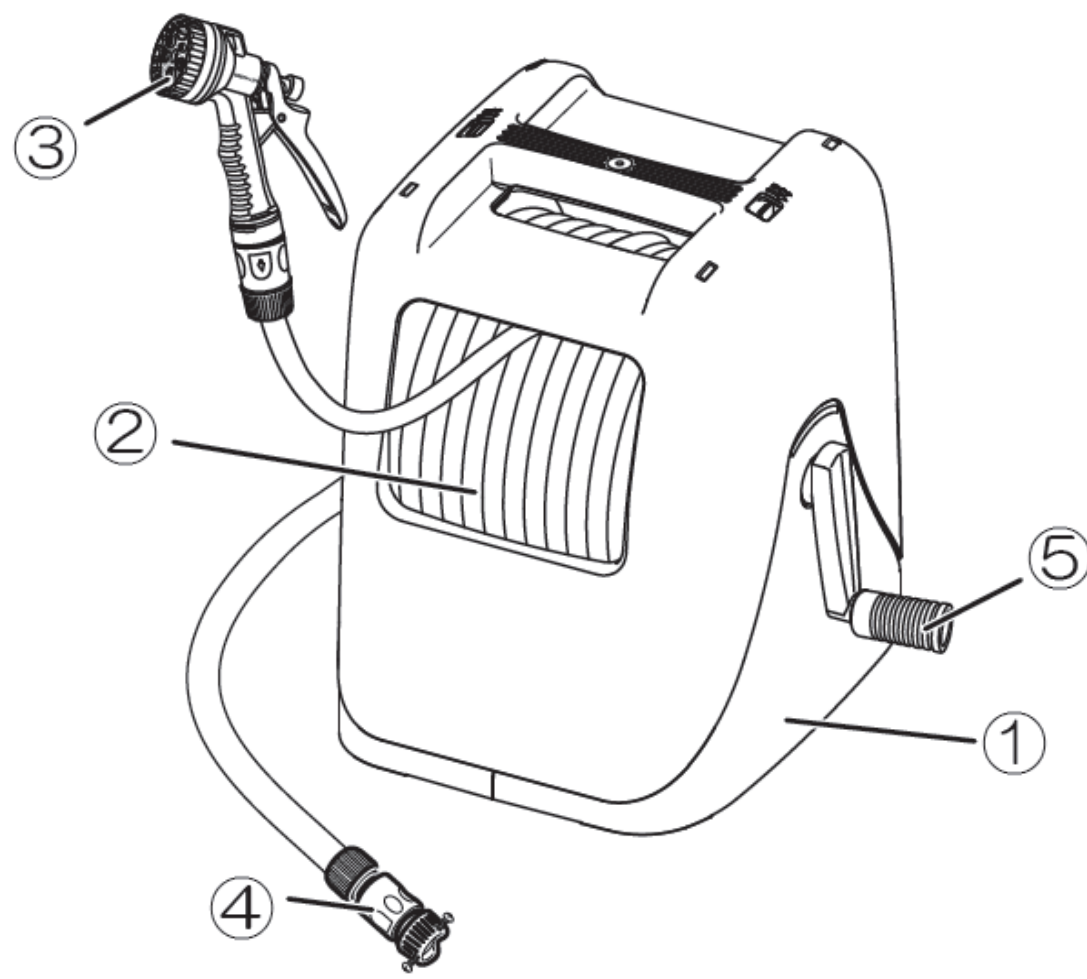


# 取扱説明書 KPRQC-30(BR) カバー付きホースリールセット

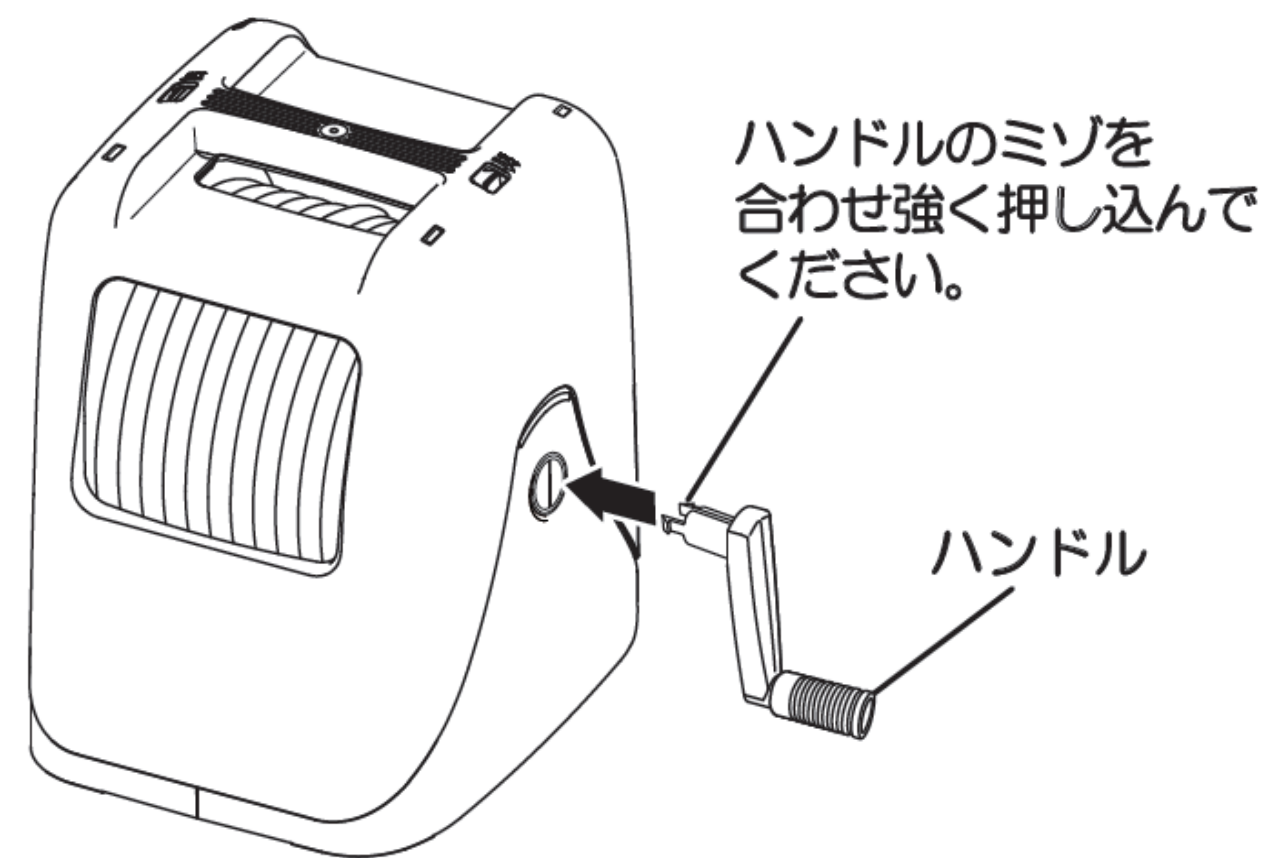
お読みになった後も取扱説明書は、大切に保管してください。

## 1 取付け前に、まず部品を確認してください。



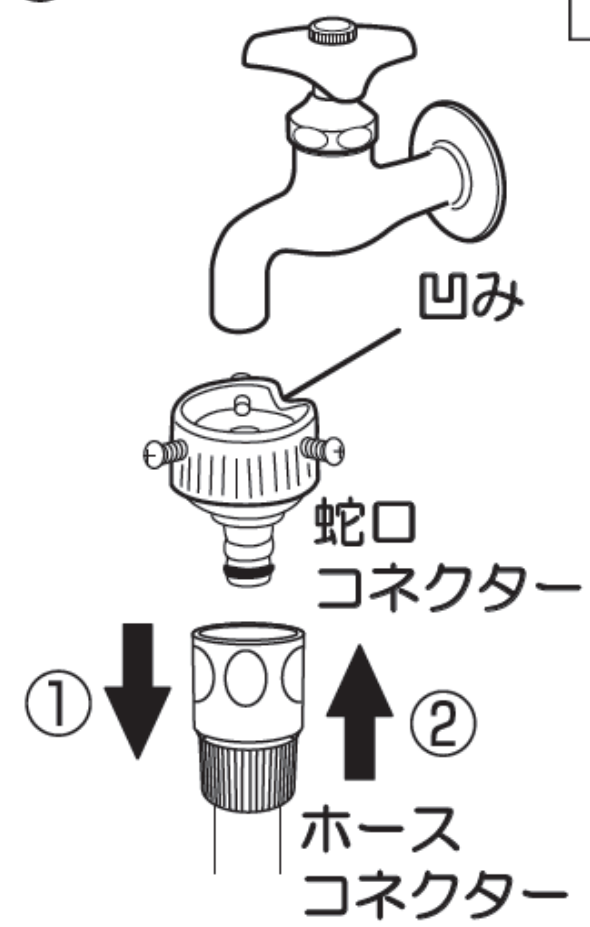
セット内容	
①	ホースリール本体..... 1台 (カバー取付済)
②	ホース (本体取付済)..... 30m
③	ノズルセット (本体取付済)
	Gノズル..... 1個
	ホースコネクター..... 1個
④	補助ホースセット
	補助ホース..... 1m
	ホースコネクター..... 1個
	3点止め蛇口コネクター..... 1個
⑤	ハンドル..... 1本

## 2 ハンドルを本体に取付けてください。



△ 確実に押し込まないとハンドルが抜けてけがをするおそれがあります

## 3 蛇口との接続方法



- (1) 蛇口コネクターについているホースコネクターを①↓の方向に下げて、部品を2つに分けてください。(蛇口コネクター、ホースコネクター)
- (2) 蛇口コネクターの凹み部分が蛇口に合うようにしゴムパッキンの穴にまわしながら奥まで押し込んでください。水をつけ、回しながらねじ込むと入ります。  
※ゴムパッキンの穴は小さめになっていますが蛇口の先端を奥まで差し込むことで広がります。

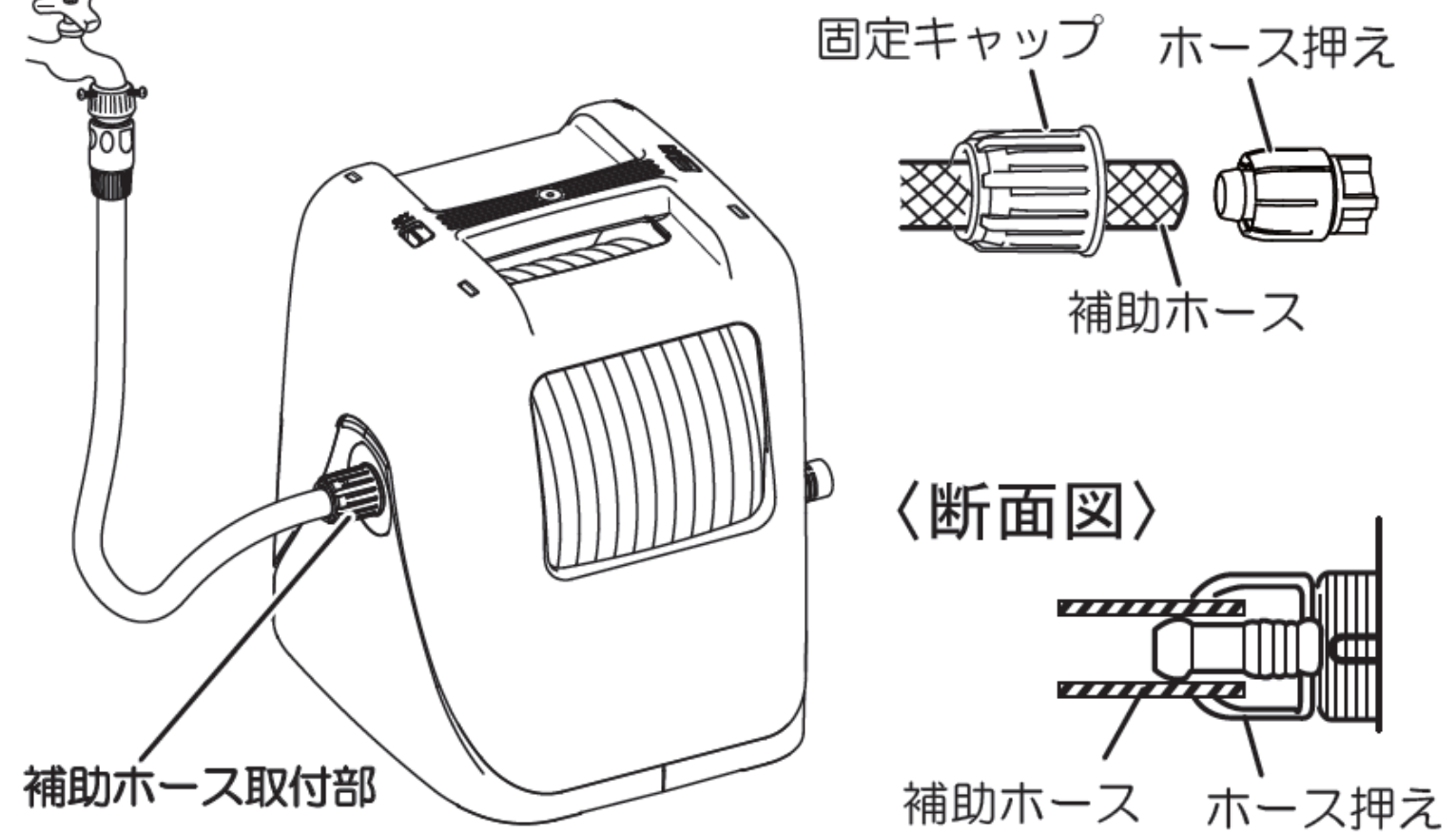


(3) 3本のねじを均等に締めてください。

- (4) (1)で取外したホースコネクターを蛇口コネクターに「カチッ」と音がするまで②↑の方向に差し込んでください。

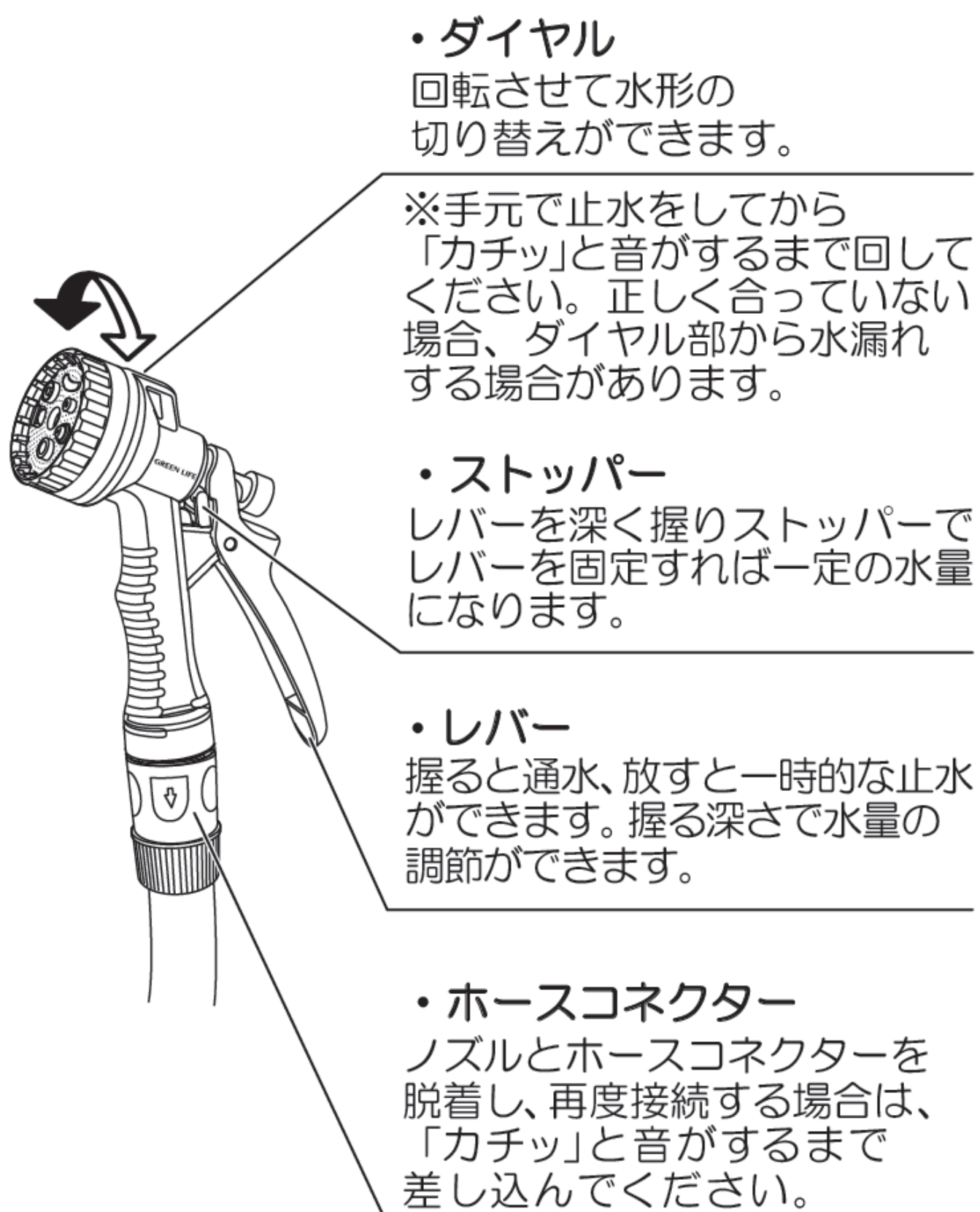
ゴムパッキンとねじで水漏れ・脱落を防ぎます

- (2) 補助ホース取付部の固定キャップをはずし、補助ホース先端をホース押えの内側に差し込んでください。固定キャップをホース押えの上からしっかり締め、本体と接続してください。



△ ホースが入りにくい場合は、温めたり石鹸水をつけることで入りやすくなります。

## 4 Gノズルの使用方法

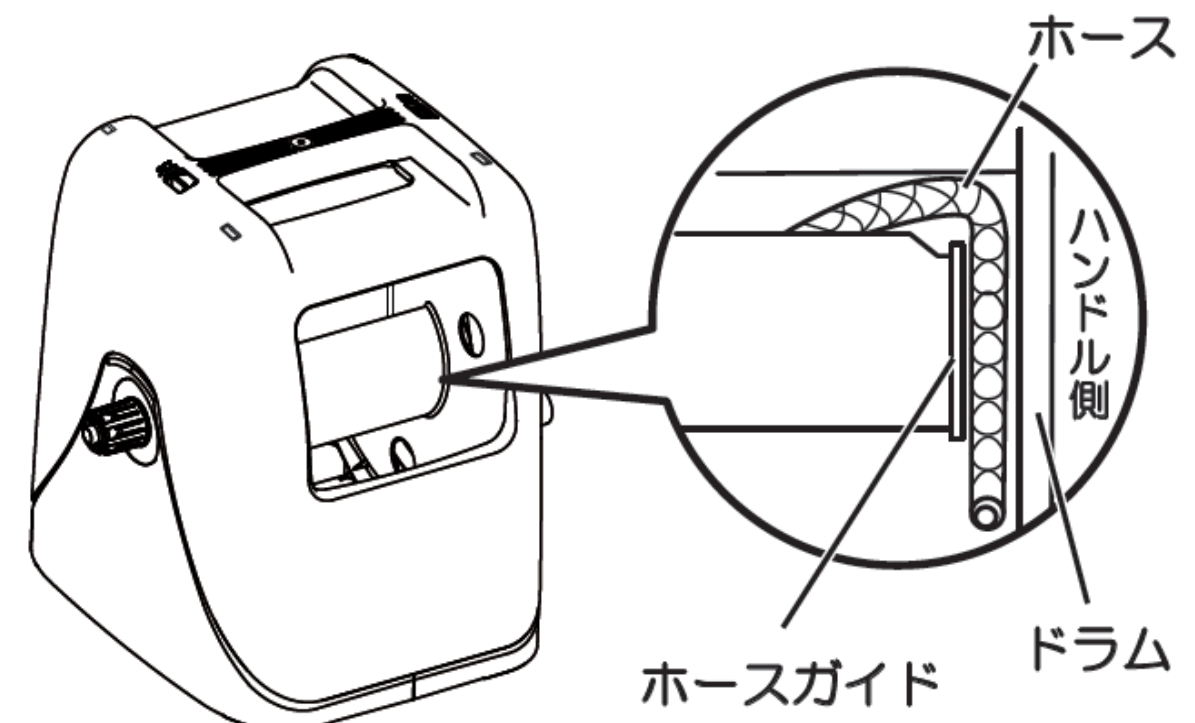


## 5 ホースの巻き取り方・カバーの取外し方

### 【ホースの巻き取り方】

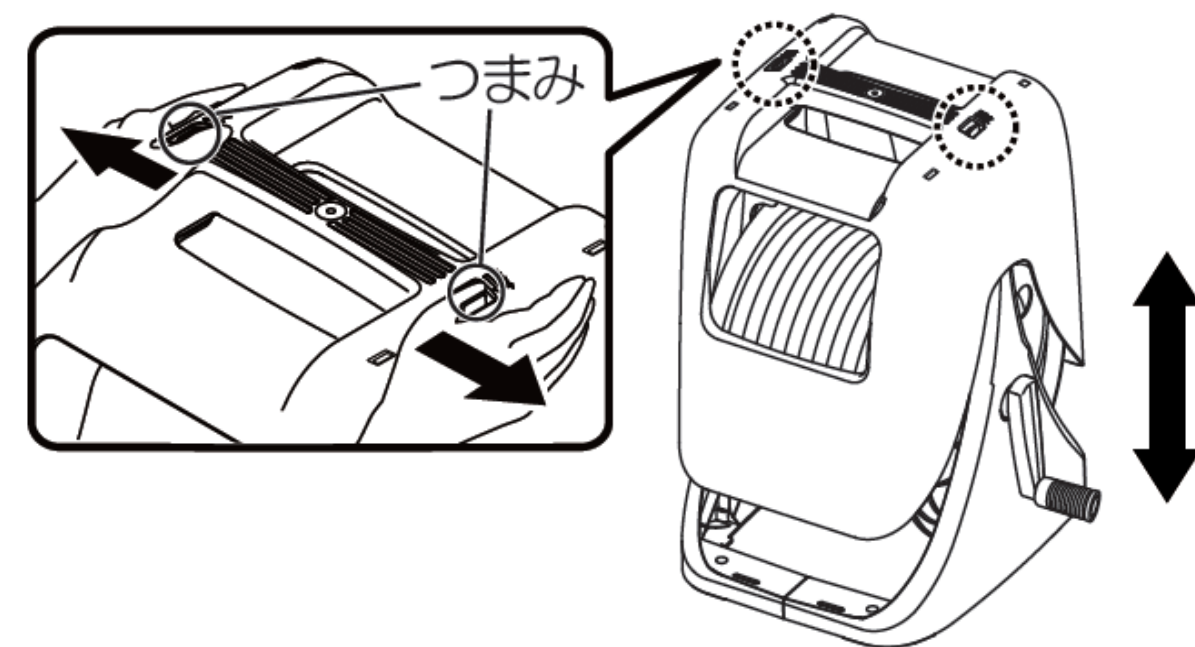
ホースの巻き始めの時は、ホースをホースガイドに沿わせながら巻き取ってください。

△ホースが片寄って巻かれると、カバー等に詰まる可能性があります。そのまま巻き続けると部品が破損する可能性があります。巻き取りが悪くなった場合はホースを一度引き出すか、カバーを外して詰りを解消して巻き取ってください。



### 【カバーの取外し方】

上面のつまみを外側に倒しながらカバーを持ち上げてください。カバーを取付ける際は、「カチッ」と音がするまで本体にしっかりとはめこんでください。





## 使用上の注意事項 安全のために必ずお守りください。

### ⚠ 注意

この表示を無視して誤った取扱いをした場合、使用者が傷害を負う危険が想定される、又は物的損害のみの発生が想定される内容を示しています。

- △ 室内での使用、飲料用や業務用としての使用はおやめください。
- △ 水道水以外での使用はおやめください。
- △ 本体に上がらないでください。また、物を載せないでください。
- △ ホースは尖ったもので刺したり、引っ掛けたりしないでください。また、車のタイヤ等で踏まないでください。
- △ ホースの引き出しは、ゆっくりと衝撃を与えないように行ってください。
- △ 油類、揮発物、薬品等がかからないようにしてください。
- △ ホースと蛇口、又は、ノズルを脱着する際に、小石等の異物が混入しないようにしてください。
- △ ノズルでの止水は一時的な止水のみとしてください。
- △ ノズルに衝撃を与えないでください。(使用時の落下、ホースを巻き取る時等)
- △ 使用後は必ず蛇口を閉めて止水を確認してください。その後、一度ノズルのレバーを強く握ってホース及びノズル内の水を抜いてください。水を抜かない状態でいますと、ホース・ノズルの内部水圧が高い状態が続き、ホース外れ、水漏れの原因になります。また、冬季の凍結による水漏れや破損防止の為、使用後は本製品を蛇口から取外し室内で保管してください。
- △ 水の出が悪い時は一旦ホースを全て引き出して、ねじれや折れのない事を確認し、ホースに通水した上で、再度巻き取りを行ってください。

#### ⓘ ご使用の前に

必ずホース全てを一度引き出して、ねじれや折れのないことを確認し、ホースに通水した上で再度巻き取りを行ってください。

※工場出荷時のホース巻癖を一度解きほぐしてからご使用ください。

#### ■ 製品仕様 ■

寸法:(約)幅40×奥行38×高さ40cm(ハンドル含む)

材質:本体……ポリプロピレン ホース……軟質塩ビ  
Gノズル……ABS樹脂

適合蛇口:丸型蛇口外形16mm 耐水圧:0.7MPa(7kgf/cm)<sup>2</sup>未満

#### 発売元

### 株式会社 コメリ

〒950-1492 新潟県新潟市南区清水4501-1

#### 製造元 株式会社 がいやく

本社 〒955-0852  
新潟県三条市南四日町3-7-58

#### この商品に対するお問い合わせ先

製品に不都合な点がありましたら、  
お手数でも  株式会社 がいやく まで  
ご連絡ください。

フリーダイヤル  
受付窓口 **0120-717152**  
受付時間 9:00~17:00  
(土・日・祭日・夜間は留守番電話になります。)

製品改良のため、仕様・外観は予告なしに変更することがありますので、ご了承ください。

KPRQC-30(BR) 00