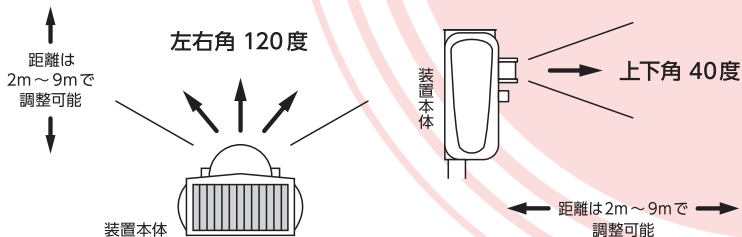
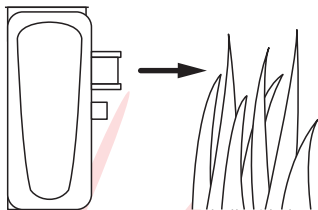


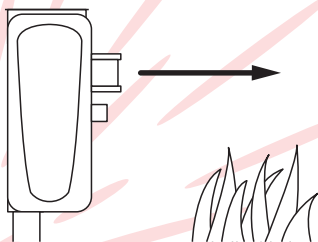
● 赤外線的作用範囲



● 設置のポイント



草などの障害物が製品の前にあるとセンサーが反応し動作してしまいます。草を刈るか、センサー切り替えスイッチで距離や製品の向き、高さを変えて調整してください。



草などの障害物を取り除くか杭をご自身で継ぎ足し、高い位置に設置してください。障害物が無く見渡しの良い場所ですと、害獣の動作を感知しやすくなります。誤動作が少なくなり充電電池の消耗が減り長持ちします。