

切り方  
いろいろ

# ステンレス もち切りおまかせカッター



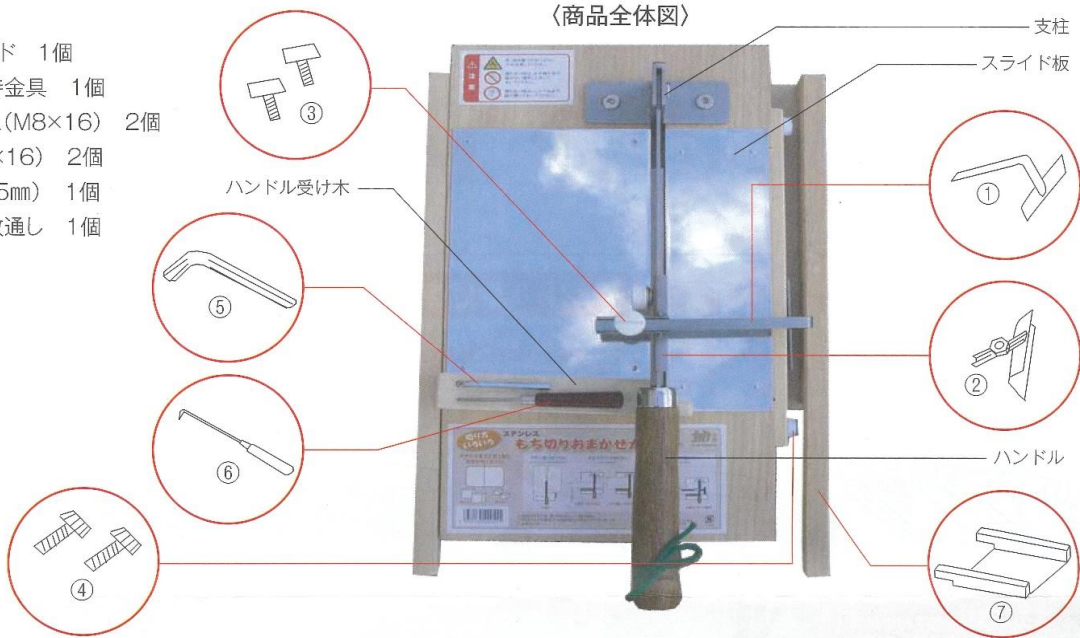
この度はお求め頂き誠にありがとうございました。この商品の部品図を予め記しておきます。先ずお使いになる前に7種の部品が揃っていることを確認してください。そして、ご使用後も時々この表と現品をチェックして部品の散逸を防いでください。

## 取扱い説明書

**必ず読んでからご使用下さい。**

### 部品表

- ①ステンレスガイド 1個
- ②ステンレス支持金具 1個
- ③コイン化粧ビス(M8×16) 2個
- ④化粧ビス(M6×16) 2個
- ⑤六角棒レンチ(5mm) 1個
- ⑥ステンレス千枚通し 1個
- ⑦補助台 1個

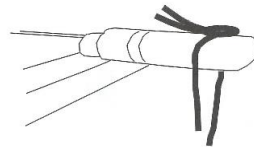


### 使用上の注意

当品は固いお餅を楽に切る道具ですが、大きな庖丁でお餅を切ります。怪我をなさぬようご使用に際しては十分注意を払って下さい。注意書きをいくつか書きました。参考にしてくれれば安全なご使用をお願い致します。


- ゆっくり落ち着いての作業をお勧めします。
- 急いでいたり、具合の悪い時は作業の延期をお勧めします。
- 手、指を傷つけないように十分取扱いに注意してください。

**使わない時はハンドルを必ず、紐で縛っておいてください。**




**刃物に注意**

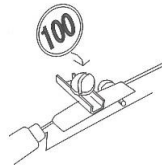
### ◎刃物の締め方の説明



六角棒レンチでボルトの締め具合を適度にします。



途中で軽く止まる締め具合にして下さい。緩る過ぎると上から一気に落ちて危険が予想される為です。



ビスを強めに締めた時はコインをミゾに入れて廻します。

### ◎ハンドル受けを外す際の注意



**刃物に注意**

ハンドル受けを外すときは、一気に引き上げると危険です。図のように指で掴んで揺すりながらゆっくり持ち上げ1~2cm以上は持ち上げない気持ちでそっと抜き取ってください。

〈品質表示〉 品名/もち切りおまかせカッター  
寸法/約30×49×H13cm  
重量/約3.4kg

材質/台:天然木(スプルス他)  
刃受け:ポリプロピレン  
庖丁:ステンレス刃物鋼  
支柱・板・釘・平板:ステンレス  
ビス・六角棒レンチ:メッキ

原産国:日本  
製造元:(有)ナガノ産業  
新潟市西蒲区巻乙232  
Tel:0256-73-3406

日本製