

# 木製ベッド ジェミナイ NP-TH-1993-D

## 組立・取扱説明書

このたびは弊社製品をお買い上げいただき、まことにありがとうございます。本製品は組立式です。必ず組立手順、組立上の注意事項などの指示に従って組立を行ってください。また、ご使用前に「安全上のご注意」をよくお読みいただき正しくお使いください。お読みになったあとは、大切に保管し、必要なお読みください。

### 安全上のご注意 必ずお守りください

表示内容を無視して、誤った使いかたをしたときに生じる危害や損害の程度を次の表示で区分し説明しています。

**警告** …人が死亡または重傷を負う可能性が想定される内容

**注意** …人が傷害を負う可能性及び物質損害のみの発生が想定される内容



#### 組立上の注意

- インパクトドライバーは使用しない 製品が破損してけがなどの原因になります。
- 布やダンボール等を敷き、その上で作業する 床に傷がつく恐れがあります。
- 組立は、平らなところで行う 転倒してケガの原因になります。
- 組立時は、保護手袋を着用する 素手で取り扱うとけがをする原因になります。
- 組立時は、乳幼児をそばに近づけない 小さな部品などを誤飲する原因になります。
- 包装資材は、お住まいの地域の自治体のルールに従って廃棄してください。



#### 使用上の警告

- 耐荷重を超えて使用しない 製品が破損してけがなどの原因になります。
- 同時に2人以上で乗らない 製品が破損してけがなどの原因になります。
- ネジがゆるんだまま使用しない 製品が破損してけがなどの原因になります。
- 異常があるまま使用しない 製品が破損してけがなどの原因になります。
- 分解・改造はしない 製品が破損してけがなどの原因になります。
- 不安定な床面で使用しない 転倒してけがの原因になります。
- 上で立ったり踏台として使用しない 転倒してけがの原因になります。
- 幼児を1人で乗せない 転倒してけがの原因になります。



#### 使用上の注意

- 一般家庭用のため、業務用には使用しない 製品が破損してけがなどの原因になります。
- においが気になる場合、換気をよくする 初めのうちは換気をこまめに行ってください。
- マット等を敷いて使用する 床に傷がつく場合があります。
- 直射日光、高温多湿を避ける 製品の劣化や変色の原因になります。
- 殺虫剤や薬品をかけたりしない 製品の劣化や変色の原因になります。
- 屋外で使用しない 製品の劣化や変色の原因になります。

#### お手入れ方法

- 著しい汚れは、うすめた中性洗剤を浸した柔らかい布をかたくしぼって汚れをふき取り、から拭きをする。
- みがき粉、アルカリ洗剤、ベンジン、アルコール、シンナーなどは使用しないでください。変色の原因になります。
- 化学ぞうきんを使うときは、その注意書きに従ってください。

- 外形寸法(約)：幅995×長さ2120×高さ820mm  
寝台の高さ：358mm
- 構造部材 フレーム：プリント化粧繊維板、天然木、ウレタンフォーム、ポリプロピレン

耐荷重(静荷重) 最大 **100kg**

JAN : 4920501507852 Made in China

輸入元

株式会社 RETZ

〒959-1156 新潟県三条市福島新田1347-4

お客様お問い合わせ窓口：TEL 0256-45-3701

受付時間 月～金曜日 9:00～12:00・13:00～17:00  
(土・日・祝祭日・当社指定休日を除く)

販売元

株式会社 コメリ

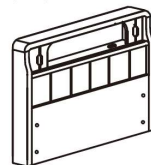
〒950-1492

新潟県新潟市南区清水4501-1  
Tel.025-371-4805

### 部品一覧 ※組立前に、各部品・部材がそろっていることをご確認ください。

古雑誌、ゴムハンマー、+ドライバーをご用意ください ※ボルトやネジは初め仮止めを行い、最後にしっかりと締め直してください。

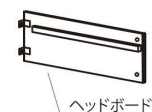
①ヘッドボード×1



②フットボード×1



③サイドフレーム×1



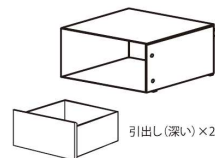
ヘッドボード側

④サイドフレーム×1



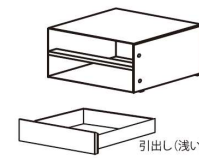
フットボード側

⑤引出しボックス(一段)×2



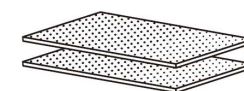
引出し(深い)×2

⑤引出しボックス(二段)×1



引出し(浅い)×2

⑥床板×2




⑦金具×1



⑧引き止め金具×2



⑨ネジ(長)×4  
(8×30mm)



⑩丸ヘッドネジ(短)×4  
(8×15mm)



⑪ネジ(中)×4  
(8×25mm)



⑫平ヘッドネジ(短)×4  
(8×15mm)



⑬ネジ受け×4  
(8×18mm)



⑭木タボ×2  
(10×50mm)



組立方法に続く →