

新発売!!

お待ちせしました!
効果抜群のイノシシ撃退アイテム

ししし防

特許申請中!

便利で
安全!

簡単
設置!

メンテナンス
フリー

詳しくは裏面をご覧ください。



しし防の特徴.....

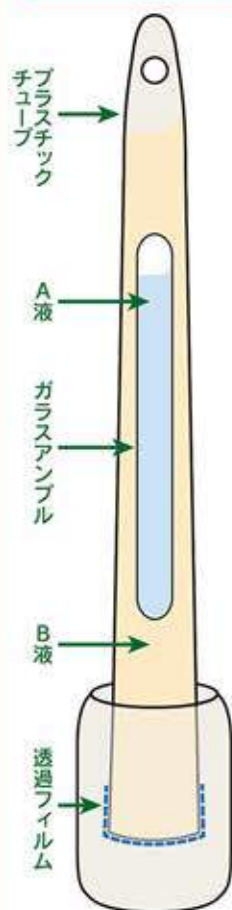
イノシシが嫌がる特殊な臭いでイノシシを寄せ付けません!



- 忌避成分は**食品添加物を主成分**としていますので、**安全性が高く安心**です。
- 忌避スティックの中に**ガラスアンプル**が入っていますので、軽く折り曲げることで忌避を開始します。
- 成分の**有効期間**は、使用開始(ガラスアンプル破割時)から**約1年**です。
(気象状況等によって有効期間が短くなる場合もあります)
- プラスチック製なので**雨にも強く**、臭いを放散します。
- イノシシの嗅覚に訴求する製品なので、人間にはほとんど臭いがわかりません。

しし防のご使用方法 ※しし防を保管する際は、お子様の手の届かないところに保管してください。

しし防の構図

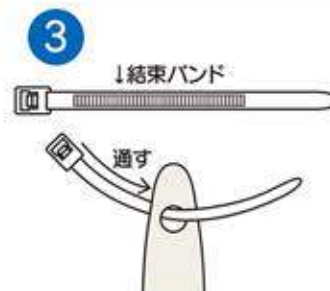


「しし防」の太い方を上にして、ポキッと音がする程度に軽く折り曲げます。

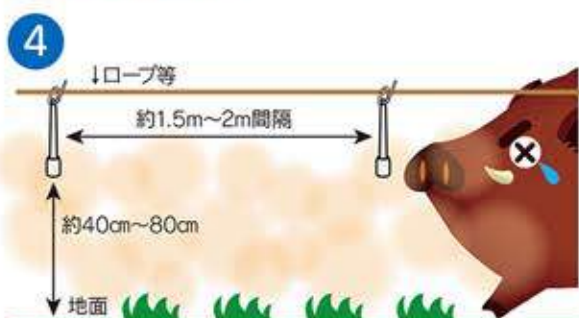
※折り曲げる場所を変えて2~3回折り曲げてください。



「しし防」太い方上にしたまま軽く数回上下に振り、液体を混ぜ合わせて下さい。



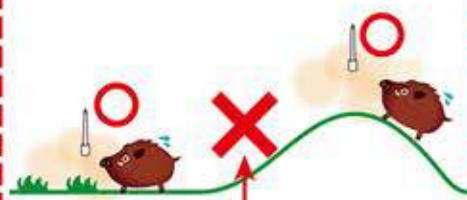
上部の穴に、結束バンドなどの吊り下げ用のひもを通します。



設置範囲にロープなどを張り、地上から約40cm~80cmの高さで、約1.5m~2m間隔でしっかり固定して下さい。

※既存の金網・電気柵などに設置することを推奨します。
※忌避剤近辺に、イノシシが足止めをする工夫を施すことを推奨します。
※設置範囲は、個体の大きさにより変えてください。

設置場所についての注意



下り坂にはなるべく設置しないで下さい。
(イノシシは賢く警戒心の強い動物ですが、下り坂を下る勢いで「しし防の臭いを突破」する恐れがあります)

販売店

代理店