

圧縮 脚付マットレス シングル 組立・取扱説明書

このたびは弊社製品をお買い上げいただき、まことにありがとうございました。本製品は組立式です。必ず組立手順、組立上の注意事項などの指示に従って組立を行ってください。また、ご使用前に「安全上のご注意」をよくお読みいただき正しくお使いください。お読みになったあとは、大切に保管し、必要なお読みください。

安全上のご注意 必ずお守りください

表示内容を無視して、誤った使いかたをしたときに生じる危害や損害の程度を次の表示で区分し説明しています。

警告…人が死亡または重傷を負う可能性が想定される内容

注意…人が傷害を負う可能性及び物質損害のみの発生が想定される内容



組立上の注意

- 組立作業は、二人以上で作業する 重量があり、落下等してケガの原因になります。
- 組立時は、保護手袋を着用する 素手で取り扱くとケガをする原因になります。
- 組立時は、乳幼児をそばに近づけない 小さな部品等を誤飲する原因になります。
- 布やダンボール等を敷き、その上で作業する 床に傷がつく恐れがあります。
- 組立は、平らなところで行う 転倒してケガの原因になります。
- インパクトドライバーは使用しない 製品が破損してケガなどの原因になります。
- 組立中のボルト、ナット等は仮止めし、最後にしっかり締め付けてください。
- 包装資材は、お住まいの地域の自治体のルールに従って廃棄してください。



使用上の警告

- 同時に2人以上で乗らない(耐荷重を超えて使用しない) 製品が破損してケガなどの原因になります。
- ネジがゆるんだまま使用しない 製品が破損してケガなどの原因になります。
- 異常があるまま使用しない 製品が破損してケガなどの原因になります。
- 分解・改造はしない 製品が破損してケガなどの原因になります。
- 不安定な床面で使用しない 転倒してケガの原因になります。
- 寝台の上で立ったり、踏台として使用しない 製品の破損や転倒してケガの原因になります。
- 幼児を一人で乗せない 転倒してケガの原因になります。



使用上の注意

- 一般家庭用のため、業務用には使用しない 製品が破損してケガなどの原因になります。
- 臭いが気になる場合は、部屋の換気をよくする 初めのうちは換気をこまめに行ってください。
- マット等を敷いて使用する 床に傷がつく恐れがあります。
- 直射日光、高温多湿を避ける 製品の劣化や変色の原因になります。
- 殺虫剤や薬品をかけたりしない 製品の劣化や変色の原因になります。
- 室内用製品のため、屋外では使用しない 製品の劣化や変色の原因になります。

お手入れ方法

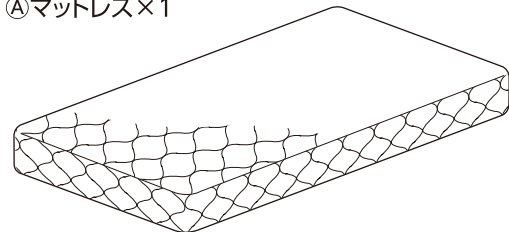
- 著しい汚れは、うすめた中性洗剤を浸した柔らかい布をかたくしぼって汚れをふき取り、から拭きをする。
- みがき粉、アルカリ洗剤、ベンジン、アルコール、シンナーなどは使用しないでください。変色の原因になります。
- 化学ぞうきんを使うときは、その注意書きに従ってください。

構造：一体式(脚付)
 寸法：幅970mm×長さ1,950mm×厚さ175mm(高さ385mm)
 材料：コイルスプリング(充填物：ウレタンフォーム、ポリエステル)
 構造部材：合板、パイン材、金属(鋼)
 側生地：ポリエステル100%

耐荷重(静荷重) **最大 100kg**

組立部品 ※組立前に、各部品・部材をご確認ください。


① マットレス×1



② 脚部×6



③ 横さん×4



※表と裏があります。

④ 連結用金具×2




※表と裏があります。

⑤ 六角ボルト×8
ワッシャー×1枚



⑥ 六角ボルト×12セット
ワッシャー×1枚



⑦ 六角レンチ×1



⑧ フェルト×6



JAN：4920501509429

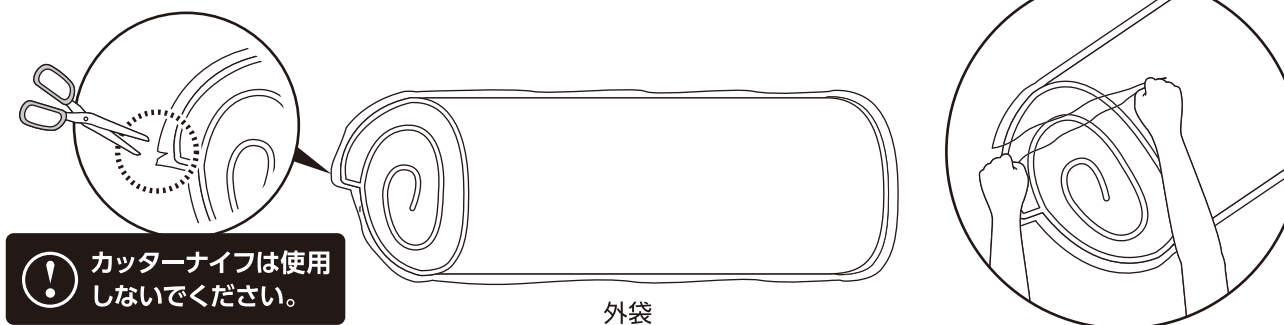
※製品の仕様および外観は、改良などの理由で予告なく変更することがあります。 株式会社 コメリ 〒950-1492 新潟県新潟市南区清水4501-1 Tel.025-371-4805 Made in China

マットレス開封前の注意

- 説明書の手順に沿って開封してください。
- マットレスを傷つけてしまう恐れがあるので、カッターナイフは使用しないでください。
- 本製品は広げるとサイズが大きくなりますので、広い空間を確保してから開封してください。

マットレスの開封方法

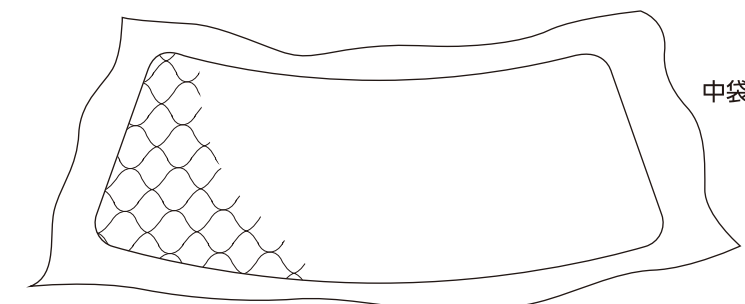
1 箱から取り出しハサミで外袋の端に切れ目を入れ、手で切れ目から丁寧に裂いてください。



！ カッターナイフは使用しないでください。

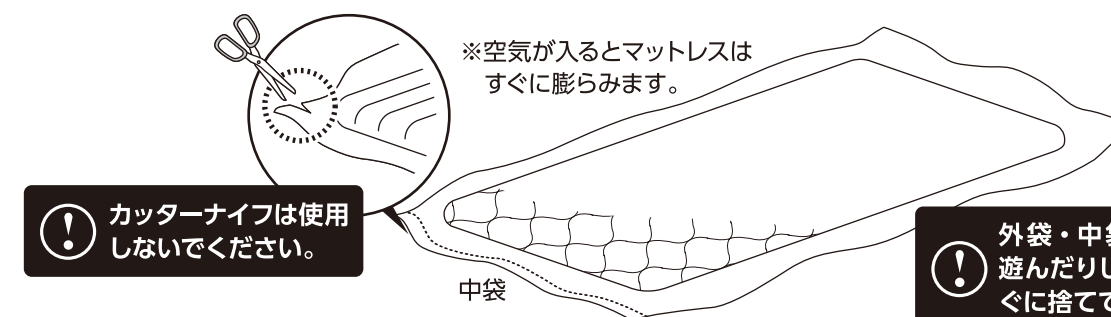
外袋

2 取り出したマットレスは圧縮した状態で巻かれています。広い場所で平らに広げてください。



中袋

3 中袋も外袋と同様にハサミで切れ目を入れ、手で切れ目から丁寧に裂いてください。



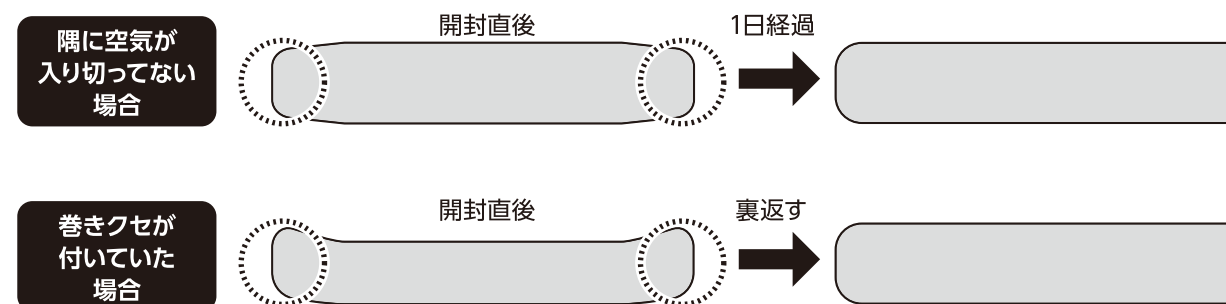
！ カッターナイフは使用しないでください。

※空気が入るとマットレスはすぐに膨らみます。

中袋

！ 外袋・中袋は子供が遊んだりしないようすぐに捨ててください。

4 開封直後はマットレスの隅の部分に空気が入り切らない事があります。また、巻いていたクセが付いてしまっている場合がありますが、1日程度で完全な形に膨らみ、まっすぐになります。



隅に空気が入り切っていない場合

開封直後

1日経過

巻きクセが付いていた場合

開封直後

裏返す

組立方法に続く →