

キャスター付 折畳式ツールワゴン

BK / KH / RE
#430

取扱説明書

このたびはお買い上げいただきありがとうございます。この取扱説明書をよく読み、正しくお使いください。
また、本書はお使いになる方がいつでも見ることができるよう大切に保管してください。


⚠ 使用上のご注意

- 耐荷重以内でご使用ください。
- 片寄った積み方、衝撃を与える積み方はしないでください。
- 付属のフックはバランスよく配置し、極端に重いものを掛けないでください。
- 雨の日に屋外での使用はしないでください。
- 変形や腐食を定期的を確認し、異常がある場合は使用を中止してください。
- 平らな場所で使用してください。
- 本品はスチール製です。湿気の多い場所ではサビが発生する恐れがあります。
- 使用場所に設置後は、キャスターのロックをかけてください。
- 下段に重量物を載せると安定するので、安全に使用することができます。
- 小さなお子様やペットが乗らないように、ご注意ください。
- 折りたたむ際は、手を挟まないようにご注意ください。

■ セット内容 ■

●組み立てる前に部品がすべてそろっていることを確認してください。

本体×1



キャスター×4



ストッパー付×2



ストッパーなし×2

フック×3



スパナ×1



外形寸法：(約) 幅430×奥行280×高さ793mm

材質：本体／スチール(エポキシポリエステル樹脂塗装)

キャップ／ポリプロピレン

キャスター／ポリプロピレン、スチール

株式会社 コメリ

〒950-1492 新潟県新潟市南区清水4501-1

Tel.025-371-4805 Made in China

耐荷重
(静荷重)

棚1段
あたり

5kg / 合計 15kg

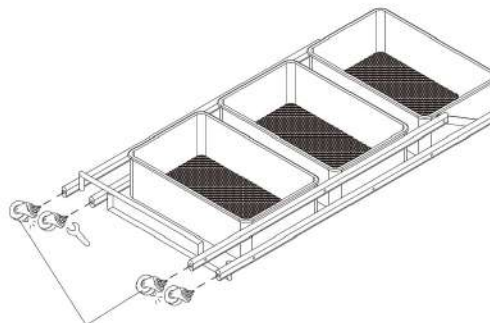
JAN : BK / 4920501515260

KH / 4920501515277

RE / 4920501515284

■ キャスターの取り付け方法 ■

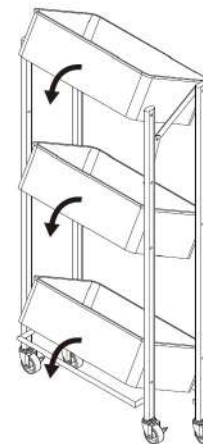
- 1 付属のスパナを使ってキャスターを本体に取付けてください。



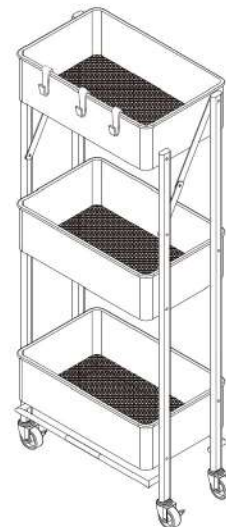
ストッパー付キャスター

●作業時はケガ防止のため、保護手袋を着用してください。

- 2 図のようにツールワゴンを開きます。
※開く際に指挟みに注意してください。



- 3 注意：付属のフックはバランスよく配置し、極端に重いものを掛けないでください。



折りたたみ状態

使用しない時は、折りたたんで隙間に収納できます。
※折りたたむ際に指挟みに注意してください。