

# 3WAYサポートラック (スクエア)

このたびは、3WAYサポートラック (スクエア) をご購入いただき誠にありがとうございます。  
ご使用前にこの取扱説明書をよくお読みのうえ、正しくご使用ください。なお、お読みになったあとは  
大切に保管していただき、取扱いのわからないときや、不具合が生じたときにお役立てください。

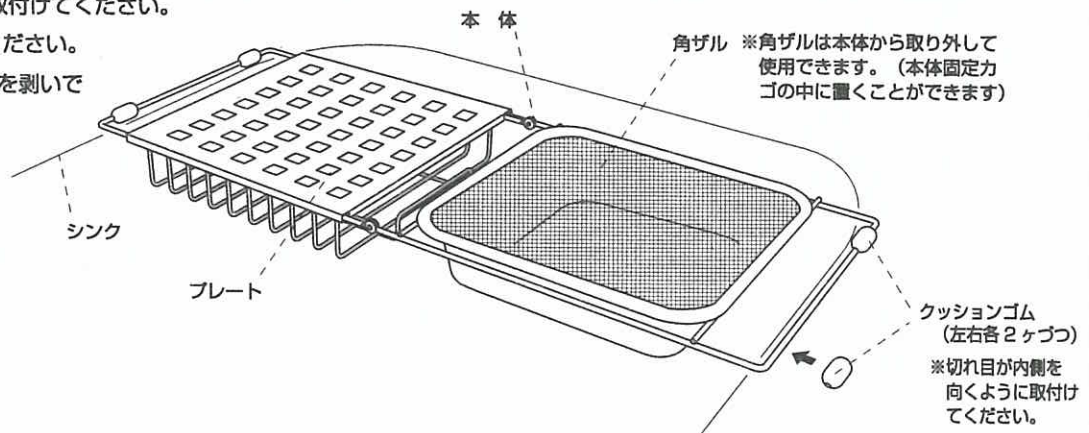
## ⚠️ 取扱い上の注意

- こわれやすい物や貴重品は、置いたりしないでください。
- 不安定な状態や場所での使用はしないでください。落下の原因になります。
- 重いものはのせないでください。(耐荷重約/全体で2kg)
- 天災等の不可抗力やお客様のお取扱い上の不注意、不当な修理・改造による事故、破損等は保証いたしません。
- 移動させる時は、中の物を出して本体を持ち上げて移動してください。引きずり移動は避けてください。  
シンクの傷の原因になります。

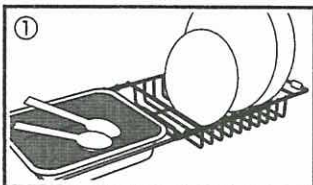
## ご使用前の準備

- 図の位置にクッションゴムを4ヶ取付けてください。
- 角ざるを本体にセットしてご使用ください。
- プレートはキズ防止用シート(青色)を剥いてからご使用ください。

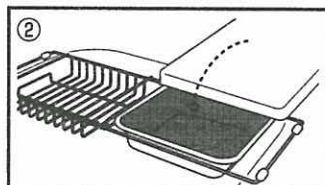
※プレートは本体固定カゴの上に直接設置できます。また、用途に応じて角ザルを外して設置することもできますので、お好みに合わせてご使用ください。



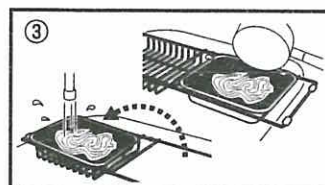
## ■ 商品ポイント



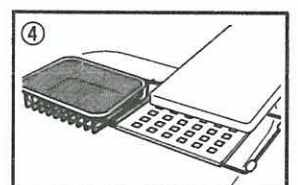
① 固定カゴには、大皿(24cm) 中皿(19cm)も立てて水切りでき、角ザルは目が細かく、カトラーやお箸、小物の水切りに最適!コンパクトなのに機能も充実!



② 調理サポートにも最適!1~2人分のちょっとした具材を入れるのに角ザルが便利です。(焼きそば、ラーメン、チャーハンなど...)



③ 1~2人分の種類の湯切りに最適です。角ザルを本体側に移してそのまま水切りができます。



④ シンク内にセットしてサポートテーブルとしても使用可能。

## お手入れ方法

- 本体はさびにくいステンレスを使用しておりますが、塩分や酸等を含んだ汚れを付着したまま放置すると、さび発生の原因となります。こまめに中性洗剤を付けた柔らかいスポンジで汚れを洗い落とし、水気をよく拭き取ってください。ステンレスの特性上水が放置されたまま乾燥するとカルキ等で白く跡が残ります。こまめにお手入れすることをおすすめします
- 鉄製品やアルミ製品等の異種金属製品と接触したまま放置しないでください。さび発生の原因になります。
- 端面の処理には万全を期しておりますが、お手入れの際には素手で洗わずスポンジ等をお使いください。

### 品質表示

本体 / 18-8ステンレス	..... 1
角ザル / 18-8ステンレス	..... 1
プレート / 18-0ステンレス	..... 1
クッションゴム / シリコンゴム	..... 4

製品については万全を期しておりますが、万一品質に不都合な点がございましたら、使用しないで購入店や弊社宛に連絡して下さい。

MADE IN JAPAN

No.6086

ダンボール



販売元

株式会社 **ヨシカワ**

本社 / 〒959-0308 新潟県西蒲原郡弥彦村大字大戸635-3  
 〈お客様サービス係〉 TEL 0256-91-2216  
 ※受付時間 9:30 ~ 12:00 13:00 ~ 17:00  
 (土・日・祝日・夏期及び年末年始休日を除く)  
<http://www.yoshikawa-group.co.jp/kitchen/top/top.htm>