

## 保証書

保証期間内に取扱説明書等の注意書きにしたがって正常な使用状態で使用して故障した場合には、お買い上げの販売店に商品をお持ち込みになり本書をご提示の上、交換をご依頼ください。

- 本書はお買い上げ商品にのみ適用されますので、一切の工事費用などには適用外となります。
- 保証期間内でも次のような場合は有料となります。
  - 使用上の誤り、不当な改造・修理による故障及び損傷。
  - お買い上げ後の移動・輸送・引越・落下などによる故障及び損傷。
  - 火災・水害・地震・落雷・その他の天変地変・公害や異常電圧による故障及び損傷。
  - 一般家庭用以外に（業務用の長時間使用・車両・船舶への搭載作業）使用された場合の故障及び損傷。
  - 本書の提示がない場合。
  - 本書に販売店名・お買い上げ年月日を証明される物が無い場合、あるいは文字を書き換えられた場合。
- 本書は付属品及び消耗品には適用されません。
- 本書は日本国内においてのみ適用されます。This warranty is valid only in Japan.
- 本書は最初の購入にのみ適用され、以降の転売、譲渡には適用されません。
- この保証書は、本書に明示した条件・期間のもとにおいて無償交換をお約束するものです。従ってこの保証書によってお客様の法律上の権利を制限するものではありません。
- 保証期間経過後の交換については、お買い上げ販売店にご相談ください。

◆お客様相談窓口における個人情報の取り扱い

弊社は、お客様へのサービス提供のため、収集目的を通知した上で必要な範囲の個人情報や相談内容を収集させていただき、その記録を残すことがあります。個人情報を適切に保管して、交換業務などのサービスを行うために必要な範囲内で開示する場合や、正当な理由がある場合を除き、第三者に提供はしません。

	商品名	洗濯タグ番号
対象商品	ヒーター付きインナーベスト	K401754
	ヒーター付きアウターベスト	K401808
	ヒーター付きジャケット	K401884
	ヒーター付きパンツ	K401846

お買い上げ年月日	年 月 日	保証期間	お買い上げ日より6ヶ月以内
お客様	ご住所 _____		
	お名前 _____ 様		
	電 話	—	—
販売店	ご住所 _____		
	社名・店舗 _____ 印		
	電 話	—	—

の欄に記入のない場合は無効となりますので必ずご確認ください。

### 株式会社 RETZ

〒959-1156 新潟県三条市福島新田1347-4

お客様お問い合わせ窓口：TEL 0256-45-3701

受付時間 月～金曜日 9:00～12:00・13:00～17:00  
(土・日・祝祭日・当社指定休日を除く)

# 取扱説明書

## ヒーター付きベスト・ジャケット・パンツ・



このたびは、ヒーター付きベスト・ジャケット・パンツ・マフラーをお買い上げいただきありがとうございます。ご使用前に必ずこの説明書をお読みになり、内容を十分に理解した上で、正しくお使いください。この取扱説明書は大切に保管し、必要になった時には、いつでも取り出せるようにしてください。

※バッテリーは付属していません。市販のモバイルバッテリーをお買い求めください。

### もくじ

- ◎使用上のご注意・警告……………P1～P2
- ◎各部の説明……………P3
- ◎使用方法……………P4
- ◎お手入れ方法……………P5
- ◎暖かにならないときは……………P6

# 使用上のご注意・警告



**警告**

**死亡・けが・感電・火災の恐れあり**

## 下記の注意事項を必ず守ってください。

- 本品を濡れた状態で使用せず、十分に乾かしてからご使用ください。(特にバッテリーとの接続部にご注意ください。)
- 体が濡れた状態では使用しないでください。
- 素肌に直接着用せず、他の衣類の上から着用してください。
- 本品を洗濯する際、必ずバッテリーを外してください。
- 使用中に異常を感じたら、すぐに使用を中止してください。
- 温度設定を「強」で長時間使用しないでください。モバイルバッテリーが熱を持つことがあるため、危険です。
- 改造したバッテリーは絶対に使用しないでください。必ず指定の条件のモバイルバッテリーをご使用ください。
- 絶対に本品を分解・改造しないでください。

## 特に注意が必要な事項

**温度設定を「強」で長時間使用しないこと**  
**バッテリーにコードを差し込んだまま放置しないこと**  
**本品が濡れた状態や濡れた体に使用しないこと**  
**異常を感じたら、すぐに使用を中止すること**



**警告**

**次のような方は絶対に使用しないでください**

- 持病や治療中の疾患のある方、具合の悪い方、意思表示ができない方
- 医療用電子機器、人工心臓などの生命維持用電子機器、心電計などの装着型医療電子機器をご使用の方
- アトピー性皮膚炎、肌の炎症、アレルギー体質、過度な日焼けによる痛みや炎症、敏感肌、化粧品などによる炎症、痛みや発熱のある皮膚トラブルのある方
- 眠気を誘発する薬を服用している方、飲酒中の方
- 糖尿病などの血行に問題がある方
- すぐに疲れを感じる方、体の具合の悪い方、使用中に気分が悪くなる方



**警告**

**機械の故障・破損の恐れあり**

## 下記のような行為は、故障や破損の原因になるので、絶対におやめください。

- 本品を踏んだり、上に重たい物を置いたりしないでください。
- バッテリーにコードを差し込んだまま放置しないでください。
- 本品を濡れた状態で使用しないでください。
- 保管時は直射日光を避けてください。

## その他使用上のご注意

- 本品で感じる温度は使用環境や個人差があります。予めご了承ください。
- 汗や雨などの液体がついた状態で使用すると、色移りや色落ちする恐れがありますので、ご注意ください。
- 生地を鋭いもので刺したり、引っかけたりすると、破れる場合がありますので、ご注意ください。
- 内蔵のヒーターの発熱効果は使用するにつれて低下します。発熱効果は永久ではありません。
- 本品の電源を入れた状態で、着用して睡眠をとると体温調整の機能が低下してしまう恐れがあります。また、思わぬ事故の原因ともなりますので、おやめください。
- 肌が熱に弱い方、体が不自由な方が本品を使用する際は、低温やけどに特にご注意ください。
- 小さなお子様のご使用になる際は、保護者の目が届く場所で安全に特に注意し、ご使用ください。
- 医療用としては使用できません。
- ご使用後にたむ際は、折り目がつかないように保管してください。

## お取り扱いのご注意

- モバイルバッテリー使用可能仕様  
出力 (Output) : 5V/2.0A、5V/2.1A  
接続端子 : USB 仕様  
上記使用可能仕様以外の USB 電源を使用しないでください。
- 本品は火気の近くに置かないでください。
- 発熱機能によって、低温やけどを起こす恐れがあります。次のような方は使用する際に特に注意してください。皮膚感覚の弱い方、発熱機能の温度調整ができない方、身体の不自由な方、糖尿病などの血行に障害のある方、乳幼児。
- 異常・故障を感じた際に、直ちに使用を中止し、すぐに発熱機能の電源を切ってください。そのままの状態で使用すると発火、発熱、感電、けがに至る可能性があります。危険です。
- 洗濯の際は必ずバッテリーを外してください。取扱いには品質絵表示をご覧ください。



### 低温やけどについて

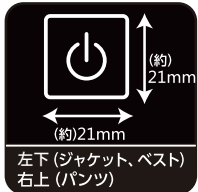
- 低温やけどは体温より高い温度の発熱体を長時間あてていると、紅斑、水泡などの症状を起こすやけどのことです。なお、自覚症状をとまなわないで低温やけどになる場合もありますのでご注意ください。



### 低温やけど防止のために

- 1時間に一回程度、肌の状態を確認してください。異常があった場合はすぐに使用を中止し、医師に相談してください。●熱すぎると感じた時にはすぐに使用を中止してください。●就寝時は使用しないでください。●素肌に直接着用せず、他の衣類の上から着用してください。●温度設定を「強」で長時間使用しないでください。モバイルバッテリーが熱を持つことがあるため、危険です。

## 各部の説明




左下 (ジャケット、ベスト)  
右上 (パンツ)

※○マーク部分に付き



USB 接続コード  
(内側ポケット内)

※▲マーク部分に内蔵



ジャケット  
パンツ  
裏生地アップ

## スイッチ色と温度について

温度は3段階で調整できます。

**強：赤色**  
【約 55℃】



※上記は、ヒーター自体の温度であって体感温度には差が生じることがございます。

●使用可能時間目安：  
約4時間  
(容量：10,000mAhの場合)

**中：白色**  
【約 45℃】



※上記は、ヒーター自体の温度であって体感温度には差が生じることがございます。

●使用可能時間目安：  
約6時間  
(容量：10,000mAhの場合)

**弱：青色**  
【約 35℃】



※上記は、ヒーター自体の温度であって体感温度には差が生じることがございます。

●使用可能時間目安：  
約8時間  
(容量：10,000mAhの場合)

※使用するモバイルバッテリーによって温度と使用時間は異なります。

## 低温やけど防止のための二重安全機能について

- ①連続使用約2時間で電源が自動的に切れます。
- ②「強」と「中」を設定した場合、連続発熱1時間後、自動的に「弱」に切り替わり、その後1時間で切れます。
- ③電源が自動的に切れた後、連続使用の場合は電源スイッチをもう一度押し请您ご使用ください。

## 使用方法

※バッテリーは付属しておりません。市販のモバイルバッテリーをお買い求めください。

### 使用可能バッテリー

出力電圧 (Output) / 電流：5V/2.0A もしくは 5V/2.1A

※下記の例は 5V/2.1A です。

接続端子：USB 仕様

バッテリー	リチウムイオンポリマー電池
バッテリー容量	10000mAh
入力電圧 / 電流	DC5V/2.1A
出力電圧 / 電流	DC5V/2.1A
充電放電回数	約 500 回

### ご注意

モバイルバッテリーの説明書きの [出力電圧 / 電流] 部分に右記の内容が書かれているかチェックし、使用できるバッテリーかご確認をお願いします。

### 注意

※出力：5V/1.0A ではヒーターが起動しません。  
※USB ポートが 2 つあるモバイルバッテリーの場合は、必ず本品のみを 2.1A 出力側に接続してください。同時に他の機器を接続してしまうと、電流が足りず起動できない場合がございます。

1. 使用可能なバッテリーを用意し、ファスナー付きポケットの中からUSB接続コードを取り出し(画像①)、バッテリーに接続します。(USB接続コードの位置は3ページ▲マーク参照)  
バッテリーとUSBコードをポケットに収納してください。  
※USBポートが2つあるバッテリーの場合は、必ず本品のみを2.1A出力側に接続してください。  
同時に他の機器を接続すると電流不足で起動できない場合があります。
2. 電源スイッチを3秒間長押しすると電源が入り、強：赤色【約55℃】で発熱します。
3. 温度を調整する場合は、電源スイッチを短く押します。  
強：赤色【約55℃】→中：白色【約45℃】→弱：青色【約35℃】(画像②)
4. 電源を切る場合は、電源スイッチを3秒間長押しします。スイッチが消灯して電源が切れたことをご確認ください。



USB コネクター

画像①



画像②


## お手入れ方法



- バッテリーは必ず外してから洗濯するようにしてください。
- 洗濯の際、コードを必ずポケットに収納して、飛び出さないようにしてください。

### 洗濯方法について

#### 家庭洗濯等取扱方法



- ◎ヒーター付きジャケット
- ◎ヒーター付きベスト
- ◎ヒーター付きパンツ

- 必ずバッテリーを外してください。
- コードは内ポケットに収納してください。
- 濃色の物は淡色の物と一緒に洗わないでください。
- 長時間水に浸さないでください。
- 蛍光増白剤の入っていない洗剤を使用してください。
- アルミプリント部分は、強い摩擦や汗・雨などで長時間湿った状態で使用・保管すると、剥離・変色する可能性がありますので、取り扱いには充分ご注意ください。(ジャケットとパンツのみ)
- 漂白剤は使用しないでください。
- 乾燥機の使用は、お止めください。
- 洗ったら、直ちに干してください。
- 素材の特性上、濡れた状態や濡れた物との摩擦で色落ち、色移りする恐れがあります。

## 暖かくならないときは

取扱説明書をお読みいただき、故障かどうか確認してください。

- ①モバイルバッテリーにきちんと接続されていますか？  
USB 接続部をご確認ください。
- ②お持ちのモバイルバッテリーの充電がなくなっていないですか？  
再度充電して、お試しください。
- ③お持ちのモバイルバッテリーが指定の条件に合っていますか？

**使用可能仕様：出力 (Output)：5V/2.0A、5V/2.1A**

**接続端子：USB 仕様**

※もし、上記使用可能仕様以外の USB 電源で起動できても記載の温度より低くなる場合があります。

- ④電源スイッチは正しい方法で操作しましたか？  
電源スイッチを 3 秒間長押ししてください。※ 4 ページ画像②参照
- ⑤モバイルバッテリー自体の電源は入っていますか？  
モバイルバッテリーの電源を入れた後、本品の電源スイッチを入れてください。