

# すき間のホコリ ごっそりブラシ

手の届かない、見えない  
隅・奥・下のホコリを  
手軽にお掃除！

## ■特長

日頃手の届かないすき間のホコリ汚れをこのブラシで簡単にお掃除できます！移動させにくい洗濯機や冷蔵庫の下、手の届きにくいエアコンの上、見えないところの汚れやホコリを奥まで届く長めのナイロン毛できれいに落とします。ステンレス鋼線を使用しているのさびにくいです。

## ■使用箇所の例

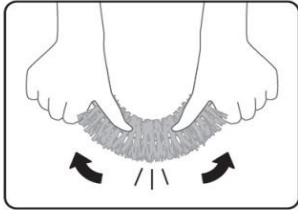
隅・奥・下に溜まったホコリ取りに

- 洗濯機
- 冷蔵庫
- 洗面台
- エアコン

(室外機の裏面や下のホコリ取りに!)

## ■ブラシの使い方

エアコンの上や棚の上などの高い所は下記のイラストのようにブラシを折り曲げてお使いください。




元に戻す場合は曲げた時と反対の順序で伸ばしてください。完全にまっすぐにならなくても、使用に問題はありません。あまり何度も折り曲げたり、強すぎる力をかけますと内部の金属をいためることとなりますのでおやめください。

## ⚠ 注意

- ブラシの毛にくせがついた場合はお湯（60℃くらい）につけると元に戻りやすくなります。（熱湯はおやめください。）
- ワイヤーを同じ位置でくり返し折り曲げると金属疲労により破損する恐れがありますのでご注意ください。
- ブラシ部の汚れのひどい場合は中性洗剤で汚れを落とし、日陰干しで乾かしてからご使用ください。
- チューブ部（柄からブラシ部の間）は極端に折り曲げないでください。
- 排水管掃除には使用しないでください。
- 使用目的以外には使用しないでください。
- 火のそばや高温になる場所には置かないでください。

材質	毛質：ナイロン チューブ：ポリエチレン 線材：ステンレス鋼 ハンドル：ポリプロピレン
サイズ	全長約82cm×直径約5cm
耐熱温度	ブラシ部 80℃



ごっそり  
取れる!!

## 洗濯機の下



## 棚と壁のすき間



## 冷蔵庫の下




## テレビ台の下



## 棚の上



## エアコンの上



SANEI

# すき間のホコリ ごっそりブラシ

洗濯機や冷蔵庫などが  
傷つかない保護チューブ付き

適度のしなりが使いやすい

やわらかくブラシがすき間にスイスイ入る

先端にもブラシがついて  
いるので奥のホコリも  
取りやすい。

約82cm

約33cm



取れたホコリは掃除機で  
吸い取ってスッキリ！