

販売店印、お買い上げ日または、
レシート貼付

家庭用アルコール検知器 23642

保証書付き



もくじ

安全上の注意.....	2~6ページ
各部の名称.....	7ページ
仕様.....	8ページ
付属品.....	8ページ
使用方法.....	12~13ページ
廃棄のしかた.....	13ページ
故障かなと思ったら.....	15~16ページ
保証書.....	17~19ページ

ご使用前に必ず取扱説明書をお読みください。
なお、この取扱説明書は大切に保管してください。


発売元：与板利器工業株式会社
〒955-0845
新潟県三条市西本成寺1丁目33番16号
TEL0256-35-4311

安全上のご注意 必ずお守りください


お使いになる人や他の人への危害、財産の損害を未然に防止するため、必ずお守りいただくことを説明しています。


■誤った使い方をしたときに生じる危険や損害の程度を、次の区分で説明しています。

 **警告** 死亡や重傷に結びつく恐れがある内容です。

 **注意** 軽傷または家屋・家財などの損害に結びつく恐れがある内容です。

■お守りいただく内容を次の区分で説明しています。

 **してはいけない「禁止」内容です。**

 **実行しなければならない「指示」内容です。**

警告



分解禁止

分解、修理や改造を絶対に行わない。
発火・感電・ケガの原因になります。修理は、お買い上げの販売店または当社にご相談ください。



禁止

製品や付属のケーブルに強い衝撃を与えたり、落下させたりしないでください。また、変形破損した場合は使用しないでください。
発熱、発火や火災、破裂、感電、ケガの原因になります。



禁止

雨や、海水などの液体で濡らさないでください。また、液体のかかる場所で使用、充電、保管しないでください。
発熱、発火や火災、破裂、感電、ケガの原因になります。

型名	23642
※お客様	お名前
	☎
ご住所	〒
※お買い上げ日	※販売店名・住所
年	
月 日	☎

※印欄にご記入のない場合は無効となりますので、必ずご確認ください。

販売店印、お買い上げ日または、
レシート貼付

- (ト) 使用後におけるケーブル類の破損、内部バッテリーの劣化は保証の対象外となります。
- (チ) 本製品に接続した当社付属品以外の使用機器、電気機器の故障や破損については、当社は一切の責任を負いかねます。
- (リ) 本製品に接続した電気機器に登録されたメモリの消失、ICカードのデータやチャージマネーの保全、サービスの回復に関し、当社は一切の責任を負いかねます。
- (ヌ) 時の経過による変化で発生した不具合。(外観部品の退色、使用による傷など)
3. 本書は日本国内においてのみ有効です。
This warranty is valid only in Japan.
4. 本書は盗難・火災などの不可抗力以外で紛失された場合は再発行いたしませんので大切に保管してください。
- お客様にご記入いただいた記載内容は、保証期間内のサービス活動およびその後の安全点検活動のために利用させていただく場合がございますので、ご了承ください。
 - この保証書は、本書に明示した期間・条件のもとにおいて無償修理をお約束するものです。したがって、この保証書によって保証書を保証している者(補償責任者)およびそれ以外の事業者に対するお客様の法律上の権利を制限するものではありませんので、保証期間経過後の修理などについてご不明の場合は、お買い上げの販売店または当社にお問い合わせください。



禁止

灯油、ガソリン、シンナーなど引火性のあるもの、火の気のあるもの、可燃性のあるもの**のそばでは使わない。**

発熱、発火や火災、破裂、感電、ケガの原因になります。



禁止

電力会社からの電気配線や屋内配線には**絶対に接続しないでください。**

感電、火災の原因になります。



本製品(および充電器)の使用時には電磁波が発生します。埋め込み型心臓ペースメーカー等使用しているかたは、医師や医療用機器製造者に影響を確認してからご使用ください。



禁止

本体に重い物を乗せたり、毛布や座布団で覆ったり包んだり**しないでください。**

発熱、発火や火災、破裂、液もれの原因になります。



子供や乳幼児、ペットの届かないところで使用・保管してください。

事故、感電、ケガの原因になります。



禁止

濡れた手で本体に触れないでください。

感電の原因になります。



禁止

・温度、湿度の変化が激しい場所

・高温多湿な場所

・直射日光の当たる場所

・ほこり、油煙、腐食性ガスが多い場所

・香水、芳香剤、タバコ等強いにおいがする場所

・スプレー類を使用する場所

・アルコールの近く

で使用、充電、保管しないでください。

故障、発熱、発火や火災、破裂、感電、ケガの原因になります。



禁止

火の中へ入れたり、加熱をしないでください。また、火のそばや炎天下、ストーブの近く、高温になった車内など、高温の場所で使用しないでください。

発熱、発火や火災、破裂、感電、ケガの原因になります。本体から触れないほどの発熱、発煙、異臭、異音、変形などの異常を感じたら、直ちに使用を中止してください。

発熱、発火や火災、破裂、感電、ケガ、やけどの原因になります。



禁止

付属品のUSBケーブルを束ねたまま使用しないでください。

発熱、発火や火災、破裂、感電、ケガの原因になります。



禁止

指定された電圧以外で充電しないでください

発熱、発火や火災、破裂、感電、ケガの原因になります。



禁止

USB端子をショートさせたり、指、異物を入れたり、差し込んだりしないでください。

発熱、発火や火災、破裂、感電、ケガの原因になります。



禁止

本体内部に異物を入れたり、差し込んだりしないでください。

発熱、発火や火災、破裂、感電、ケガの原因になります。



禁止

付属のUSBケーブルは、被覆がはがれた状態で使用しないでください。

発熱、発火や火災、破裂、感電、ケガの原因になります。



USBコネクタは、本体側、接続する電気機器側とともに確実に差し込んでください。

火災、感電の原因になります。

アルコール検知器

持込修理

取扱説明書・本体表示などの注意書きに従った使用状態で保証期間内に故障した場合には、無償修理いたします。製品と本書をご持参のうえ、お買い上げの販売店にお申しつけください。修理ご依頼品の送料、ご持参される場合の諸経費はおお客様のご負担となります。

保証期間 お買い上げ日より 1年 もしくは1000回測定

- 1.ご転居・ご贈答品などでお買い上げの販売店に修理をご依頼にならない場合は、当社にご連絡ください。
- 2.保証期間内で次の場合には有償修理になります。
 - (イ)使用上の誤りや不当な修理・改造による故障および損傷。
 - (ロ)お買い上げ後の輸送・移動による落下などによる故障および損傷。
 - (ハ)火災・地震・水害・落雷・その他の天変地異・公害・塩害・虫害・ガス害(硫化ガスなど)、異常電圧・指定外の使用電源(電圧・周波数)などによる故障および損傷。
 - (ニ)極端な連続使用、過負荷での使用、酷使による不具合。
 - (ホ)本書のご提示がない場合。
 - (ヘ)本書にお客様名・「販売店印およびお買い上げ日」または、「販売証明書やレシート」が無い場合、あるいは字句を書き換えられた場合。(通信販売の場合は購入日付入りの購入明細を印刷して添付)

MEMO



本体の充電完了後は、すみやかにUSBケーブルを外してください。満充電の状態でも充電しないでください。

禁止

発熱、発火や火災、破裂、感電、ケガの原因になります。本体から電池の液もれが発生した場合は、直ちに火気より遠ざけて使用を中止してください。



発熱、発火や火災、破裂、感電、ケガの原因になります。液もれした液体に直接触れないでください。皮膚に付着または目に入ったときは、こすらずに水道水などのきれいな水で十分に洗ったあと、直ちに医師の診察を受けてください。



失明や皮膚に障害を起こす原因になります。



本体のUSBType-Cは入力用ですので、絶対に電源を出力しないでください。

禁止

発熱、発火や火災、破裂、感電、ケガの原因になります。本製品を取扱説明書記載の使用以外の方法以外を使用しないでください。



発熱、発火や火災、破裂、感電、ケガの原因になります。

⚠ 注意

お手入れの際は、電源がOFFの状態で行ってください。

ケガや感電の原因になります。

シンナー、ベンゼンを使用して製品を拭かないでください。柔らかい布で乾拭きしてください。汚れがひどいときは、よく絞った濡れた布に家庭用中性洗剤を含ませて拭いてください。



禁止

本体破損の原因になります。



電池容量が少ない状態で放置せず充電してください。

本体内蔵の電池が著しく劣化する原因になります。
感電、火災の原因になります。



長期間使用しない場合は、お買い上げ時のケースに入れるか、ポリ袋に包むなどして、直射日光を避け、高温多湿でない風通しのよい場所に保管してください。



長期間使用しない場合は、お買い上げ時のケースに入れるか、ポリ袋に包むなどして、直射日光を避け、高温多湿でない風通しのよい場所に保管してください。



長期間使用しない場合は、3ヶ月ごとに充電してください。

本体内蔵の電池が著しく劣化する原因になります。



本体は、飛行機、船舶に持ち込み、輸送することができないことや制限があります。詳しくは、各航空、船舶会社にお問い合わせください。

法律で禁止されています。

- ※1 本体内蔵バッテリーは、使用方法や保管の状態によっては、著しく劣化する場合があります。本体内蔵バッテリーの劣化による不具合は保証の対象外となります。
- ※2 本製品に接続した当社付属品以外の使用機器、電気機器の故障や破損については、当社は一切の責任を負いかねます。

・測定結果が低い

・環境の影響を受けている

・風のない場所で計測してください。

・測定結果が高い

・誤った吹き込みかた

・検査は飲食、飲酒、喫煙、オーラルケア用品を使用した際はしっかりとうがいを行うか、20分以上経過してから行ってください。

・本体内部にガスが残留している場合があります。
本体を数回振り、ガスを取り除いてください。

・環境の影響を受けている

・腐食系ガスや、塗料、農薬、アルコールを含む芳香剤やスプレーなどを使用した部屋で使用しないでください。

・においの強い場所で測定しないでください。

故障かな？と思ったら

- ・充電できない

・接続不良

- ・USB ケーブルが AC アダプタやパソコン等から抜けている場合があります。しっかりと接続されていることをご確認ください。
- ・USB ケーブル、または本体、USB 入力端子に水や異物が付着している場合は除去してください。

- ・電源ボタンを押しても電源が入らない

・バッテリーのトラブル

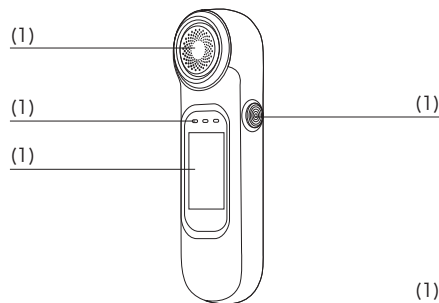
- ・充電してから電源を ON にしてください。
- ・充電しても改善しないときは、充電を中止してお買い求めの販売店または、当社へご相談ください。

- ・測定結果が低い

・誤った吹き込みかた

- ・本体と口は 1cm 程度の距離でまっすぐ吹き込んでください。
- ・本体内部にガスが残留している場合があります。本体を数回振り、ガスを取り除いてください。
- ・吹き込みが弱い場合があります。

各部の名称



- (1) 吹き込み口
- (3) 画面
- (5) USB Type-C入力口

- (2) 表示ランプ
- (4) 電源ボタン

仕様

検知方式：半導体ガスセンサー(センサー交換不可)

表示方法：LCD ディスプレイ

バックライト付

測定範囲：0.00～0.95mg/L (0.05mg/L 単位)

(切り上げ表示)

結果ランプ範囲：緑 0.00mg/L

黄 0.01-0.15mg/L

赤 0.16mg/L 以上

センサー寿命：1000 回もしくは 1 年

電池：3.7V 140mAh

内蔵電池タイプ：充電式リチウムポリマー電池

入力電圧：DC5V 1A(USB-TypeC)

動作温度：5°C～35°C(結露なきこと)

保管温度：0°C～40°C(結露なきこと)

サイズ：約 24×17.6×82.4(mm)

重量：約 20g(本体のみ)

材質：ABS 樹脂

保証期間：1 年

製造国：中国

※mg/L(ミリグラムパーリットル)

=呼気中アルコール濃度

※一回の充電で約 100 回使用可能

付属品

- ・USB Type-Cケーブル
- ・チャック付きポリ袋
- ・取扱説明書兼保証書

2.USBケーブルで充電する

AC アダプタやパソコンから充電します。AC アダプタやパソコンに、付属の USB Type-C ケーブルを接続し、本体の USB Type-C 入力端子に接続します。充電中は赤色のランプが点灯します。

廃棄のしかた

- ・本製品は充電式リチウムイオン電池を内蔵しており、一般家庭の廃棄物とともに処分できません。
- ・これらは危険な物質であり、特定の輸送および取り扱い規制の対象となります。
- ・リチウムイオン電池は、誤って取り扱うと発火することがあります。
- ・本製品を開けたり分解したりせず、自治体の指示に従って処分していただきリサイクルにご協力ください。

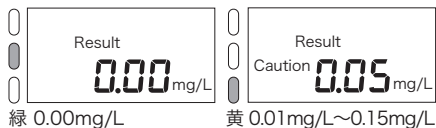


④画面と表示ランプの結果を確認してください。

結果ランプ範囲:緑 0.00mg/L
 黄 0.01mg/L~0.15mg/L
 赤 0.16mg/L以上

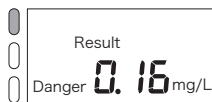
結果が表示ランプ黄色の範囲の場合画面にwarningの文字が表示され、ピーブ音になります。

結果が表示ランプ赤色の範囲の場合画面にdangerの文字が表示され、早い間隔でピーブ音になります。



緑 0.00mg/L

黄 0.01mg/L~0.15mg/L



赤 0.16mg/L以上

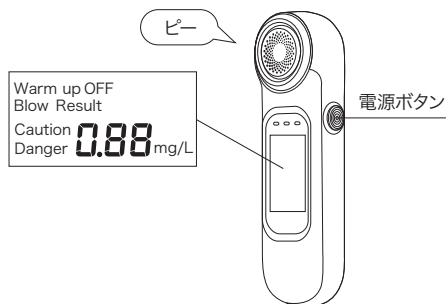
※連続して測定する際は本体を軽く数回振り、本体内部に残留しているガスを取り除いてください。

使用方法

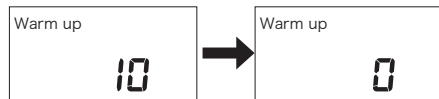
1.使用上の注意

- ・本製品は、飲酒の有無、状態を判断する判断材料であり、飲酒の有無、状態を断定・運転の可否を判断するものではありません。
- ・本製品の測定結果に基づいた違法行為に対して製造者及び販売者は一切の責任を負いません。
- ・アルコールに対する反応は人によって異なります。
- ・検査は飲食、飲酒、喫煙、オーラルケア用品を使用した際はしっかりとうがいをを行うか、20分以上経過してから行ってください。
- ・腐食系ガスや、塗料、農薬、アルコールを含む芳香剤やスプレーなどを使用した部屋で使用しないでください。
- ・風やにおいの強い場所で測定しないでください。
- ・本体を寒暖差のある場所へ移動させた場合2時間以上経過してから計測してください。
- ・唾液や酒類等水分が内部へ入らないようにしてください。
- ・製品の特性上、環境や使い方などにより誤差が発生します。より正確なテスト結果を得るために、2~3回計測することをお勧めします。
- ・ご使用後は本紙の安全上のご注意に従い、付属の袋に入れて保管してください。
- ・本製品は特性上センサーに使用期限があります。1000回の計測、もしくは開封後1年を超えると精度が低下しますので新しく本体をお買い求めください。

- ①電源ボタンを2秒間長押しします。電源がONになると、ピーブ音の後に画面が表示されます。

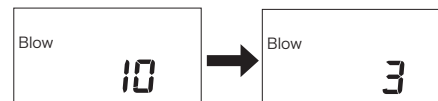


- ②画面にウォームアップの文字が表示され、カウントが10から0になるまで待ちます。

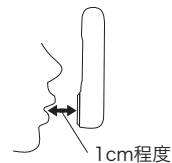


※検知器を長期間使用していないとセンサー表面が酸化します。初めてご使用する際や、長期間使用していなかった場合は複数回ウォームアップを行ってください。

- ③ウォームアップが完了するとBlowと表示され10秒間のカウントが表示されている間に吹き込み口へ息を吹き込んでください。検知器がガスを検知するとカウントが3秒になりますので、ブザーがなるまで息を吹き込んでください。



ガスを検知



※本体と口は1cm程度の距離でまっすぐ吹き込んでください。吹き込みが弱かったり、距離が離れすぎると正しく測定が行えません。