


組立方法

1. パイプの接続

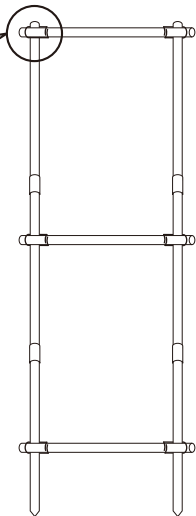


①連結パイプ×2本と②突き刺しパイプ×1本を⑤連結用ジョイントで接続します。(合計2本)



2. 枠をつくる

1. で接続したパイプを縦軸、① 連結パイプ×3本を横軸とし、④ フックバンド×6本で枠をつくります。

フックバンドの結束方法



横軸は平行になるように配置してください。