

昇降コード・チルトポール長さ

ポール操作

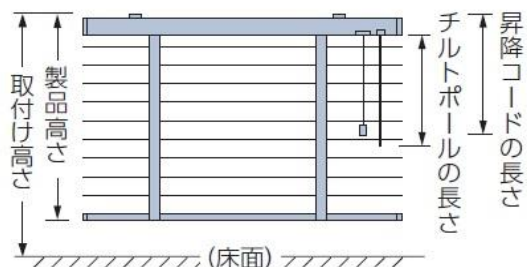
ポール操作は、取付け高さ寸法により昇降コード・チルトポールの長さが決まります。

取付け高さを10mm単位で必ずご指定ください。

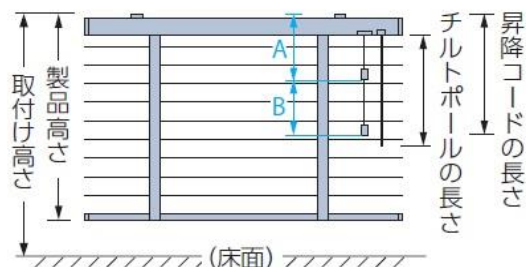
ポール操作

昇降コード・チルトポールの長さ

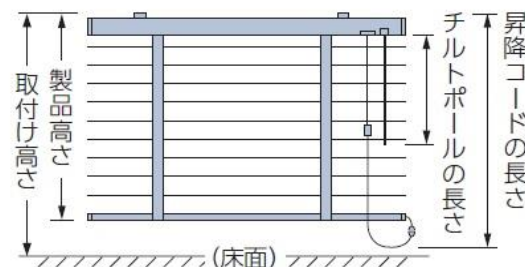
取付け高さ2000mm以下の場合



取付け高さ2010mm以上の場合



〈セーフティジョイント〉



フォレティア 昇降コード長さ

| 取付け高さ | 昇降コード長さ※2 | |
|-------------|----------------------|--------------------|
| | 製品高さ + 150mm | セーフティ ジョイント |
| 300～1410mm | 220mm | 製品高さ + 150mm |
| 1420～2000mm | 400mm | |
| 2010～2500mm | A: 400mm B: 600mm | |

フォレティア チルトポール長さ

| 取付け高さ | チルトポール長さ※1 〈共通〉 |
|-------------|--------------------|
| 300～590mm | 220mm × 1本 |
| 600～2000mm | 500mm × 1本 |
| 2010～2500mm | 1000mm × 1本 |

※1 チルトポールの長さは、220・500・1000mmの3種類から選んで指定することもできます。
ただし、これ以外の長さの指定はできません。

※2 昇降コードの長さは、10mm単位で指定することもできます。
〈セーフティジョイント〉の場合は、「製品高さ+〇〇〇mm」とご指定ください。
ただし、「製品高さ+150mm」よりも短く指定することはできません。