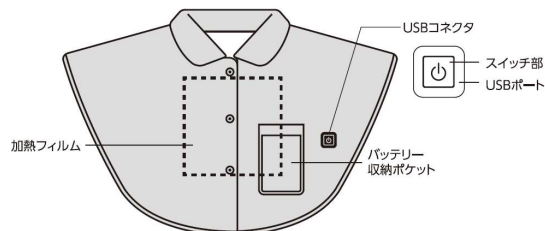
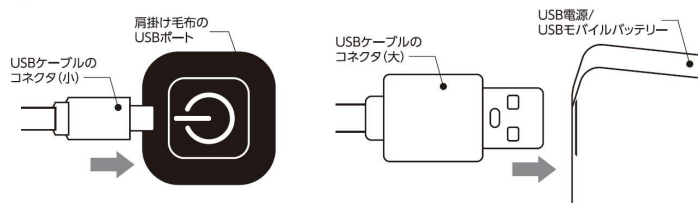


正しい使い方



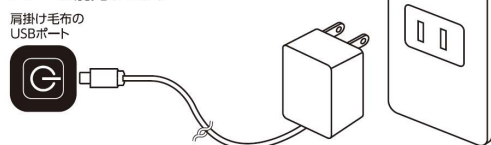
1. USBケーブルのコネクタ(小)を肩掛け毛布のUSBコネクタに差し込みます。
2. USB電源やUSBモバイルバッテリー(供給電流5V2A以上)等のUSBコネクタにUSBケーブルのコネクタ(大)を差し込みます。



コンセントをご使用になる場合は、必ずAC電源アダプターを使用してください。

AC電源アダプターは、必ず5V2A(最高2.4A)仕様のもをご使用ください。

※AC電源アダプターは別売りです。



3. USB電源、USBモバイルバッテリーの電源を入れます。
この時肩掛け毛布のスイッチ部が、赤→青→緑に一瞬点灯します。
4. 肩掛け毛布のスイッチを長押し(約2秒)すると、電源が入り、スイッチ部が赤くなり、高温モードになります。
5. 電源スイッチを押し、温度を変更します。

■スイッチ色と温度について (温度は3段階で調整できます。)

高温：赤色【約50℃】

中温：青色【約40℃】

低温：緑色【約30℃】



※使用するモバイルバッテリーによって温度と使用時間は異なります。

6. 約1時間で自動でオフになります。
7. 電源をオフにしたい時は、電源スイッチを長押しするとスイッチ部が消灯し、オフになります。
8. ご使用環境により、バッテリー収納ポケットをお使いください。

USB電源/USBモバイルバッテリーについて

- ※USB電源、USBモバイルバッテリー、USBポートを備えた機器を使用する場合は、使用する電源の取扱説明書をよくお読みください。
- また、USBの供給電流が5V2Aの電源、USBポートを使用してください。
- ※定格電圧は、DC5Vより大きくても、またDC5V未満でも正常に作動しない可能性があります。
- ※2.4A(2.4Aを含む)以上の急速充電バッテリーは使えません。
- 2A未満では、十分な熱効果が得られない場合があります。本品には、過電流保護装置はありません。2.4A(2.4Aを含む)以上のバッテリーを使った場合、加熱フィルムが破損し危険ですので、供給電流の範囲内のバッテリーでご使用ください。

お手入れの仕方

注意

- お手入れ前に、必ず電源スイッチを「オフ」にしてUSBコネクタを取り外し、バッテリーとUSBコネクタに水がかからないようにしてください。感電・ショート・火傷の原因になります。
- こすったり、洗濯機で洗わないでください。加熱温度を下げる原因になることがあります。
- タンブラー乾燥はしないでください。
- アルコールなどの溶剤やその他の工業用試薬を使用しないでください。柔らかい乾いた布で拭いてください。
- 高温・高湿度・ホコリの多い場所に置かないでください。
- タオルなどで水分を完全に取り除いた後、直射日光を避け涼しい平らな場所に置き、自然乾燥させてください。
- 絞らないでください。電線が断線するなどの故障の原因になります。
- 湿気のある場所に保管しないでください。USBインターフェースに湿気が入り込んだ場合は、完全に乾いた状態で使用し、濡れた状態で使用しないでください。
- 長時間壁に接触する状態で使用しないでください。化学反応により、壁紙の種類によっては色落ち・色移りする可能性があります。

■洗濯表示 ※洗濯できません。

故障かな?と思ったら

ご使用中に異常が生じた場合は、まず次の点をご確認ください。それでも直らない場合は、直ちにUSBコネクタを抜いて、お買い上げ店舗にご連絡ください。

症状	原因	処置
肩掛け毛布に電源が入らない	●電源スイッチは「オン」になっていますか?	電源スイッチを長押し(約2秒)して、「オン」にしてください。
	●USBコネクタがUSB電源/USBモバイルバッテリーに接続されていますか?	USBコネクタをUSBポートに正しく差し込んでください。
	●USBモバイルバッテリーは充電されていますか?	USBモバイルバッテリーを充電してください。
	●USB電源/USBモバイルバッテリーの電源は「オン」になっていますか?	USB電源/USBモバイルバッテリーの電源を「オン」にしてください。
肩掛け毛布の温度が低い	●温度設定は正しいですか?	電源スイッチを押して、スイッチが赤(高温)になるように設定してください。
	●USBモバイルバッテリーが放電していませんか?	USBモバイルバッテリーを充電してください。
	●USB電源/USBモバイルバッテリーのUSB供給電源出力は5V2Aですか?	5V2AのUSB電源/USBモバイルバッテリーを使用してください。
肩掛け毛布の温度が高い	●温度設定は正しいですか?	電源スイッチを押して、スイッチが青(中温)または緑(低温)になるように設定してください。
	●肩掛け毛布の上に、毛布等を掛けていませんか?	肩掛け毛布の上に、毛布等を掛けると、断熱性を高める可能性があり、温度が高くなります。
	●異常に温度が高い(手で触ってられない)	使用を中止し、販売店にご相談ください。

株式会社 RETZ
〒959-1156 新潟県三条市福島新田1347-4
お客様お問い合わせ窓口：TEL 0256-45-3701
受付時間 月～金曜日 9:00～12:00・13:00～17:00
(土・日・祝祭日・当社指定休日を除く)
Made in China