

保証書

型番 KYE-840JX

持込修理

保証期間(本体)	お買い上げ日より1年間		
※お買い上げ日	西暦	年	月 日
お客様	ご住所	〒□□□-□□□□	
	ご芳名	様	
販売店	ご住所	TEL () - ()	
	店名	様	

ご販売店様 ※印欄は必ず記入してお渡してください。

この保証書は、本書記載内容で無料修理を行うことをお約束するものです。お買い上げ日から上記期間中故障が発生した場合は、本書をご提示のうえ、販売店に修理をご依頼ください。

<無料修理規定>

- 取扱説明書や注意ラベルに従った正常な使用状況で故障した場合には、お買い上げ販売店が無料修理いたします。
 - 保証期間内の無料修理をお受けになる場合には、商品と本書をご持参のうえ、お買い上げ販売店にご依頼ください。
 - ご贈答品などで、本保証書に記入してあるお買い上げ販売店にご依頼できない場合には、ユアサプライムス株式会社にお問い合わせください。
 - 保証期間内であっても次の場合には有料修理になります。
 - (イ) 使用上の誤り及び不当な修理や改造による故障及び損傷。
 - (ロ) お買い上げ後の移動ともなう落下などによる故障及び損傷。
 - (ハ) 火災・地震・水害・落雷その他天災地変、公害や異常電圧による故障及び損傷。
 - (ニ) 本書のご提示がない場合。
 - (ホ) 本書のお買い上げ日、お客様名、販売店名などの記入のない場合や字句を書き換えられた場合。
 - (ヘ) 一般家庭用以外(業務用の使用、車両、船舶への搭載)に使用された場合の故障及び損傷。
 - (ト) 消耗品を交換する場合。
 - (チ) 故障の原因が本製品以外の他社製品にある場合。
 5. 持込修理の対象商品を直接修理窓口へ送付した場合の送料などはお客様のご負担となります。
 6. 本書は日本国内においてのみ有効です。
This warranty is valid only in Japan.
- ※ この保証書は本書に明示した期間、条件のもとにおいて無料修理をお約束するものです。従ってこの保証書を発行している発売元(保証責任者)又は、事業者に対するお客様の法律上の権利を制限するものではありませんので保証期間経過後の修理についてご不明な場合は、お買い上げ販売店または、ユアサプライムス株式会社にお問い合わせください。
※ 保証期間経過後の修理、補修用性能部品の保有期間については詳しくは取扱説明書をご覧ください。

お願い

一度ご使用になった製品は、返品をお受けすることができませんのであらかじめご了承ください。但し、明らかに不備、不良と認められた製品につきましては、代替品と交換する準備がございます。また、保証期間の終了後や取り扱いの間違いによる故障(本体の水洗いなど)などの修理は、できる限りお客様の負担の少ないように(部品代、送料など)お見積りをご連絡し、了解を頂いた後に速やかに修理させていただきます。

お客様ご相談窓口について

輸入元 ユアサプライムス株式会社

〒103-0006 東京都中央区日本橋富沢町9番8号 電話(03)5695-1503

- 修理、お取り扱い、消耗品、部品ご購入などのご相談は、まずは、お買い上げの販売店へお申し付けください。
- 転居や贈答品などでお困りの場合は、弊社お客様ご相談窓口であります、下記サービスセンターへお問い合わせください。
- アフターサービスについては、取扱説明書の中で説明しておりますのでご覧ください。

お客様ご相談窓口

受付時間：午前10時～12時・午後1時～5時

0120-988-475

- ・サービス向上のため、音声を録音させていただくことがあります。
- ・土日・祝日、年末年始、お盆休暇を含む当社の休日は休業とさせていただきます。

発売元 株式会社コメリ

〒950-1492 新潟県新潟市南区清水 4501-1

E-100

Jenix

KYE-840JX

遠赤外線ストーブ

取扱説明書

保証書付

ELECTRIC STOVE

空気を汚さず遠赤外線でやさしく暖めます。



このたびは本製品をお買い上げいただき、まことにありがとうございました。

ご使用前にこの取扱説明書をよくお読みください。とくに「安全上のご注意」はご使用前に必ずお読みいただき正しく安全にお使いください。

この説明書には保証書も付いておりますので、大切に保管してください。



愛情点検

長年ご使用の電気ストーブの点検を!!



ご使用の際このような症状はありませんか?

- ・電源を入れても、動かないときがある。
- ・電源コードを動かすと通電したり、しななかったりする。
- ・運転中に異常な音や振動がする。
- ・本体が異常に熱かったり、こげくさい臭いがする。
- ・差し込みプラグ、電源コード、本体などが異常に熱くなる。
- ・電源コードが折れ曲がったり破損している。
- ・その他の異常、故障がある。

ご使用中止

故障や事故の防止のため、運転を停止し、コンセントから差し込みプラグを抜いて必ず販売店に点検・修理をご相談ください。なお、点検・修理についての費用など詳しいことは、販売店にご相談ください。

本書および本機の使用により生じた損失、逸失利益または第三者からのいかなる請求についても当社では一切その責任を負いかねますので、あらかじめご了承ください。改良のため、仕様の一部を予告なく変更することがあります。

●この製品は、海外ではご使用になれません。 FOR USE IN JAPAN ONLY.

安全上のご注意

本製品を正しく安全にお使いいただくために、この「安全上のご注意」をよくお読みの上、正しくお使いください。

この遠赤外線ストーブは、ヒーターの熱を反射板で輻射させて採暖のために使用するもので、一般家庭用です。これ以外のご使用は絶対にしないでください。この用途以外（観賞魚・植物・ペット用など）及び一般家庭用以外（業務用など）でご使用になった場合の故障・修理・事故・その他の不具合については、責任を負いかねますのでご了承ください。

表示について

ここに示した「安全上のご注意」は、お客様や他の周囲の方々、財産への危害や損害を未然に防止するためのもので、「警告」・「注意」の2つに分けてお知らせしています。いずれも安全に関する重要な内容ですので、必ず守ってください。



警告

この表示を無視して、誤った取り扱いをすると、人が死亡または重傷などを負う可能性が想定される内容を示しています。



注意

この表示を無視して、誤った取り扱いをすると、人が傷害を負う可能性及び物的損害の発生があると想定される内容を示しています。

絵表示の例

お守りいただく内容の種類を、絵記号で区分し説明しています。（下記は絵表示の一例です。）

※お読みになった後はこの取扱説明書をお使いになる方がいつでも見られるところに必ず保管してください。



警告

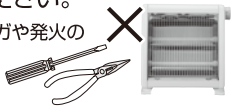
開口部やすき間にピンや針金などの金属物や異物を入れないでください。

●感電や異常動作してケガをすることがあります。



絶対に分解したり、修理改造をおこなわないでください。

●異常動作してケガや発火の原因になります。



カーテンなど燃えやすいものの近くや不安定な場所で使用しないでください。

●転倒してケガをしたり、故障や火災、事故の原因になります。



次のような方は周囲の方が特に注意をしてください。乳幼児・お年寄り・ご病人・皮膚の弱い方・体の不自由な方・ご自分で意思表示ができない方・疲労の激しい方・深酒をされた方・睡眠薬を服用された方。

●やけどの恐れがあります。

就寝中は絶対に使用しないでください。

●寝具等が触れると火災の原因になります。



電源コードや差し込みプラグが傷んだり、コンセントの差し込みが緩いときは使用しないでください。

●感電・ショート・発火の原因になります。



長時間同じところを温め続けしないでください。

●やけどや低温やけどの原因になります。



本体の近くにスプレー缶（ヘアスプレー・殺虫剤・ガスライターなど）を置かないでください。また、引火性の危険物（ガソリン・シンナーなど）の近くで使用しないでください。

●爆発や火災の原因になります。



交流100V以外では使用しないでください。

●火災・感電の原因になります。



本体に乗ったり、傾けたり、倒したりしないでください。

●故障やケガの原因になります。




電源コードを傷つけたり、無理に曲げたり、引っ張ったり、ねじったり、重い物を載せたり、挟み込んだり、加工したりしないでください。

●電源コードが損傷し、火災、感電の原因になります。



差し込みプラグはコンセントの根元までしっかり差し込んでください。

●感電・ショート・発火の原因になります。



定格15A以上のコンセントを単独で使ってください。また、延長コードは使用しないでください。

●他の熱器具と併用すると分岐コンセント部分が異常発熱して発火することがあります。



注意



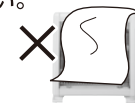
本体・操作部に水やお茶等をこぼさないでください。万一こぼれたときは、ただちに使用を中止してください。

●過熱する恐れがあります。



本体に衣類、タオルや布団等を掛けて使用しないでください。

●故障や火災、事故の原因になります。



洗濯物の乾燥など他の用途に使用しないでください。

●過熱して火災の原因になります。



犬や猫等のペットの暖房用には使用しないでください。

●ペットが本体やコードを傷め、火災の原因となることがあります。



本体を逆さまにしたり、倒した状態等で使用しないでください。

●過熱や故障の原因になります。



電源コードを持って本体を移動しないでください。

●故障や事故の原因になります。




殺虫剤などのスプレーをかけないでください。

●樹脂が変質したり、破損の原因になります。



使用中や使用直後しばらくは、ガード等の高温部に触れないでください。







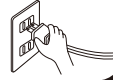
●やけどの原因になります。



高温、雨や水のかかる場所、火気の近く、油のかかる場所、引火性のガスのある場所では使用しないでください。


●故障や事故の原因になります。



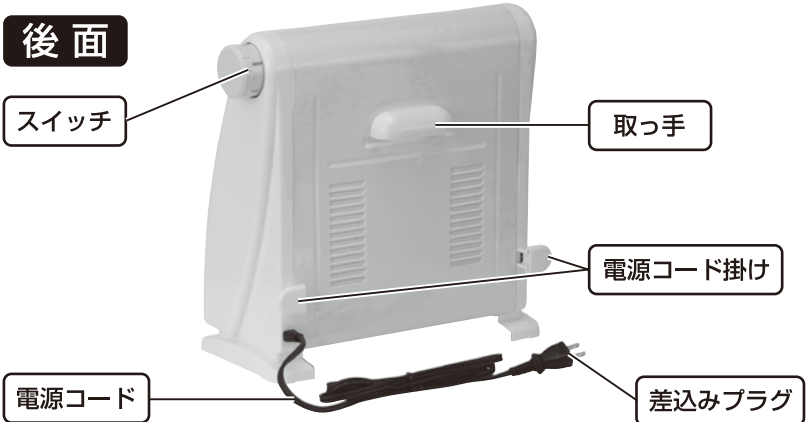
<p> 使用時以外または、何か異常があった場合、すみやかに差込みプラグをコンセントから抜いてください。</p> <p>●事故の原因になります。また、思わぬ誤動作を生じることがあります。</p>	<p> 本体のお手入れは、必ず、差込みプラグを抜き本体が冷めてから行ってください。</p> <p>●感電や、やけどをすることがあります。</p>
<p> ヒーターの熱を直接受けるところに物を置かないでください。</p> <p>●変形・変質・変色の原因になります。</p>	<p> 本体の上に座ったり、物をのせたりしないでください。</p> <p>●故障や事故の原因になります。</p>
<p> 差込みプラグとコンセントの間にほこりや水分を付着させないでください。</p> <p>●感電・ショート・発火の原因になります。</p>	<p> 差込みプラグを抜くときは、電源コードを持たずに必ず差込みプラグを持って引き抜いてください。</p> <p>●感電やショートして発火することがあります。</p> 

各部の名称

前面




後面




ご使用方法

- 本製品は、お部屋全体を暖めるものではありません。局部採暖器具としてご利用ください。
- 本体を必ず水平な安定した場所に置き、「スイッチ」が「切」になっていることを確認してから差込みプラグを交流100Vのコンセントに根元まで差し込んでください。
- 差込みプラグの抜き差しは運転を停止してから行ってください。
- 初めてご使用の場合や、シーズンオフ等長期間使用しなかった場合に、少し臭いがすることがありますがご使用にとまぬい消えます。

使用中と運転停止後に「ビチビチ」などのキシミ音がすることがあります。これは器具が熱で膨張・収縮するために起こるもので、製品の異常ではありません。



 本体に衣類、タオルや布団等を掛けて使用しないでください。

●故障や火災、事故の原因になります。

 本体や操作部に、水・お茶・ジュース等を絶対にこぼさないでください。もしこぼした場合はご使用を中止し、お買い上げの販売店で点検を受けてからご使用ください。

●事故や故障の原因になります。

●操作前のご注意

-  電源コードを束ねたまま使用しないでください。
- コードが過熱し、故障や事故の原因となります。
-  ヒーター部分にほこりがたまったまま使用しないでください。
- 火災の原因となります。

●スイッチの使い方

「800W」でお使いになるとき

- 「スイッチ」を800Wの位置にしますと、上下のヒーターが点灯し、運転を開始します。
- ※ヒーターは石英管ヒーターを使用しているため電源を入れてから赤熱するまで10～20秒程度時間がかかります。




「400W」でお使いになるとき

- 「スイッチ」を400Wの位置にしますと、下のヒーターが点灯し、運転を開始します。
- ※「400W」でご使用の場合は、上のヒーターは点灯しません。



使用をやめるとき

- 「スイッチ」を「切」にします。
- 差込みプラグをコンセントから抜いてください。

 使用時以外は、差込みプラグをコンセントから抜いてください。




●「400W」「800W」どちらかひとつでも不具合が生じた場合には直ちに使用を中止してください。

●安全装置について

※本製品は安全性を高めるために安全装置を採用しております。

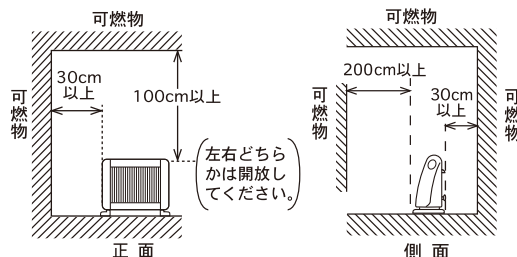
転倒オフスイッチ(本体内蔵)

- 本体が倒れたときに働きます。傾けて置いたり振動のあるところで使用すると本体が倒れなくても転倒オフスイッチが働くことがあります。必ず安定した場所でご使用ください。
- 本体が転倒して転倒オフスイッチが働いたときは、すぐに元に戻すと危険ですので、一度、「スイッチ」を“切”にして電源を切り、安定した場所に設置してから、電源を入れ直してください。



●設置場所について

- ❗ 本体は可燃物より必ず図に示す距離を離して設置してください。
- 故障や事故の原因となります。



お手入れと保管について

●お手入れのしかた

- お手入れ前に「スイッチ」を“切”にし、差込みプラグを持ってコンセントから抜いてください。
- 長い間ご使用になりますと、差込みプラグとコンセントの間にほこりや水分が付着することがありますので、差込みプラグを抜き、乾いた布で拭き取ってからご使用ください。
- 本体が充分冷えたのを確かめてから、お手入れをしてください。

ガードのはずしかた

- ガードを右または左いっばいによせてください。下の写真のように、中央部を手前にふくらませるように引っ張ります。



1.本体のお手入れ

- ・本体のお手入れは、乾いた布で拭くか、中性洗剤をといたぬるま湯で布拭きしてください。
- ・シンナー、ベンジン、アルコール、みがき粉等で拭かないでください。(樹脂や塗装部分の変色、変質する恐れがあります。)
- ・化学ぞうきんなどでこすったり、長時間接触させたままにしておきますと、変質したり塗装がはげたりすることがありますので、ご注意ください。

2.反射板のお手入れ

- ・ガードをはずした後、乾いた布で拭くか、中性洗剤をといたぬるま湯で布拭きしてください。
- ・お手入れ後は、ガードをはずした時の逆の順序で取り付けてください。

●保管のしかた

- 保管の前に「スイッチ」を“切”にし、差込みプラグを持ってコンセントから抜いてください。
- お手入れをした後は、もとの包装ケースに入れるか、ポリ袋をかぶせてほこりや湿気の少ないところに保管してください。

修理サービスを依頼する前に

- 故障かなと思った時は、つぎの点をお調べになってからお買い上げの販売店にご相談してください。

こんなとき	おたしかめください
「スイッチ」を「800W」または「400W」にしても暖かくなかない。	<ul style="list-style-type: none"> ●差込みプラグがコンセントにしっかり差し込まれていますか? ●本体が傾いていたり、不安定な場所で使用していませんか?(このような場合は、安全のため、「転倒オフスイッチ」が作動します。) ●反射板が汚れていませんか?

アフターサービスについて

- 修理を依頼されるときは

⚠ 警告
故障のときは、使用を中止し差込みプラグを抜き、お買い上げの販売店にこの製品を「お持込み」いただくか、お客様ご相談窓口にご連絡ください。

⚠ 注意
ご自分で修理は絶対にしないでください。たいへん危険です。

- アフターサービスについてわからないときは
お買い上げ販売店、もしくはお客様ご相談窓口にお問い合わせください。

- 補修用性能部品について

- 1.この製品の補修用性能部品の最低保有期間は製造打切後6年間です。
- 2.補修用性能部品とは、この製品が機能するためにかかせない部品のことです。

仕 様

品 番	KYE-800
定 格 電 圧	100V 50/60Hz
石英管ヒーター	上400W 下400W
電 源 コード	1.6m
寸 法	幅33.5×奥行16.0×高さ33.5cm
重 量	約1.7kg
安全装置.1	転倒オフスイッチ
安全装置.2	温度ヒューズ142℃