

商品コード	2690114	品番	OSR-047	A 4 桐製ファイルチェスト 6段
商品コード	2690115	品番	OSR-048	A 4 桐製ファイルチェスト 9段
商品コード	2690116	品番	OSR-049	A 4 桐製ファイルチェスト 12段

■ 安全上のご注意とお願い ■

この度はお買い上げ誠にありがとうございます。
 本品を末永く、安全にご使用していただくために、ご使用前に取扱説明書を最後まで読み、正しくご利用頂きます様お願い申し上げます。尚、お読みになった後も、お使いになる方がいつでも見られる所に大切に保管して下さい。用途以外でご使用になった場合の故障・修理・事故その他の不都合については責任を負いかねますのでご了承下さい。ご使用上、誤った取り扱いをしたときに死亡や重傷等の重大な結果に結びつく可能性が大きいものを「危険」「警告」としてまとめています。しかし「注意」の事項でも状況によっては重大な結果に結びつく可能性があります。いずれも安全に関する重要な事項ですので必ず守って下さい。

■ 商品の設置方法 ■

- 危険** 家具は水平で段差のない場所に設置して下さい。ガタツキのまま使っていると、扉の開閉や引出しの出し入れがスムーズにできなかつたり家具の強度が落ちる等、家具が壊れたり、怪我をする原因になることがあります。
- 注意** 高温・多湿の部屋では、空気が滞留するとカビやダニが発生しやすくなり、健康を害することがあります。又、塗装等が壁紙などに色移りする場合がありますので、家具の、裏側も空気が流れるよう壁から少し離したり、部屋を換気して下さい。
- 注意** 直射日光や熱・冷暖房器の強風等が直接当たらないようにして下さい。家具がゆがんだり、変色したりする原因になることがあります。

■ ご使用にあたって ■

- 警告** 引出しや扉等のある商品は、引出しや引手の上に乗ったり、扉等にぶら下ったり、無理な力で引っ張ったりしないで下さい。家具が倒れて怪我をすることがあります。扉や引出しを同時にいくつも開けたり、引き出したりしないで下さい。重心が前へ移り転倒して、怪我や破損することがあります。
- 危険** 定期的（1ヶ月に1回程度）に点検して下さい。破損や異常がある場合は使用を中止して下さい。
- 注意** 家具の上に立ったり、とんだり、踏台代りに使ったりしないで下さい。安定をくずし、倒れて怪我をしたり、商品が破損することがあります。
- 注意** キャスター付きの家具は、その上に立ったり、すわったり、激しく動かしたり、押して遊んだりしないで下さい。倒れて怪我をしたり、他の物を壊したりすることがあります。
- 注意** 引き出しは引き抜くことができますので、引き出す際にはご注意ください。引き出しすぎると抜け落ちて、商品の破損や、怪我の原因になります。

- 注意** キズ保護材、キャスターの素材にはゴムまたは樹脂が用いられています。床材に強くこすったり長時間接触することにより、床材が変色することがあります。
 ※床材の変色は、樹脂・ゴムの成分が浸透したものであり、後から取り除くことができません。
- 注意** 木材（塗装）を使用している家具で、肌の弱い方はアレルギー症状をおこすことがありますので換気を十分に取って取り除くようにして下さい。
- 注意** 家具を移動する時は、落したり倒したりして、物を壊したり、怪我をすることがないように両手でしっかり持って注意して行ってください。収納した物は一旦全て取り出して下さい。
- 注意** 家具の上に、加熱した鍋・やかん等を直接置かないでください。こげや変色、傷の原因になることがあります。

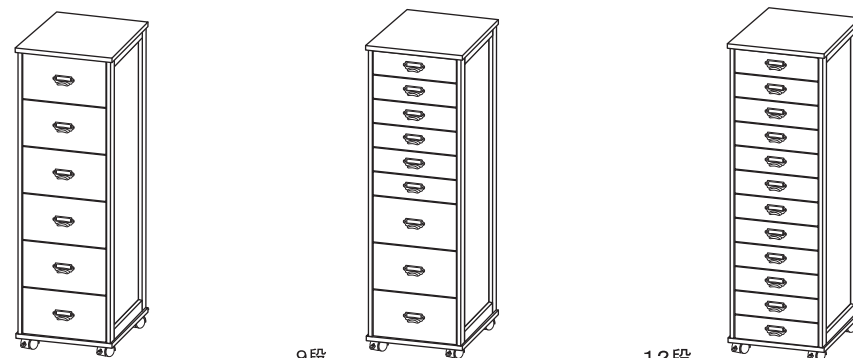
■ 保守・点検 ■

組立や取付金物等の固定用ネジ類のある商品は、ネジ類がゆるんでないか時々点検し、ゆるみ始めたらしっかり締め直して下さい。ゆるんだまま使っていると家具が壊れて、怪我をすることがあります。また、家具の移動をした時も点検し、ゆるんでいたら、締め直して下さい。汚れは乾いた布で拭き取って下さい。シンナー等の使用は避けて下さい。

■ 開梱時の注意 ■

製品は、梱包により密閉されている為、開梱時に、塗装・接着剤の臭いがこもっている場合があります。梱包を開ける際は通気性をよくして行って下さい。数日で臭いは薄れてきます。

■ 完成図 ■



6段
OSR-047

9段
OSR-048

12段
OSR-049

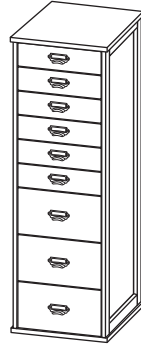
主要材質	桐・桐合板	輸入販売元	大竹産業 株式会社	
甲板の表面材	桐	新潟県三条市一ノ門 2丁目 6-28		
表面処理	ラッカー塗装	TEL	0256-33-1561	
商品サイズ	幅 32 × 奥行 35 × 高さ 99cm	受付時間	午前 9 : 00 ~ 午後 5 : 00	
原産国	中国	月曜日～金曜日（祝祭日を除く）		

■ 部品明細 ■

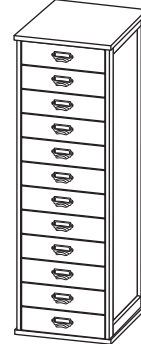
①本体 × 1 (各サイズに1台)



6段



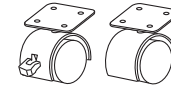
9段



12段



②木ネジ × 16

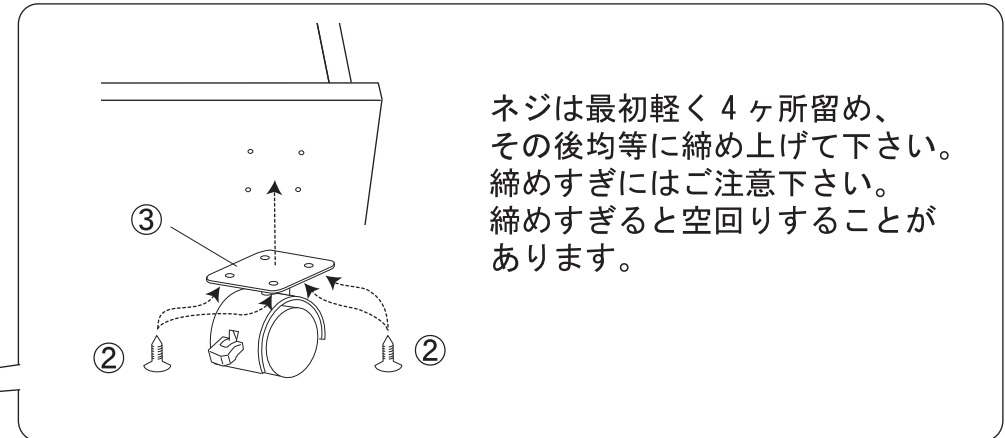
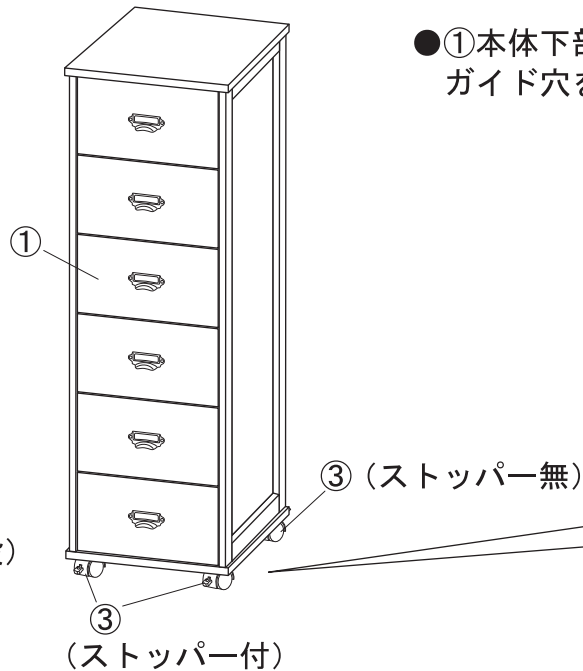


③キャスター
 ストッパー付 × 2
 ストッパー無 × 2

■ 組立方法 ■

●①本体下部に③キャスターを②木ネジで取り付けます。
 ガイド穴を目安に付けて下さい。

(ネジにあったプラスドライバーをご用意下さい。)



ネジは最初軽く4ヶ所留め、その後均等に締め上げて下さい。締めすぎにはご注意下さい。締めすぎると空回りすることがあります。

(1ヶ所につき②×4個使用)