Athena Life
Daily & professional cleaning supplies

きれいな水で洗える回転モップ 組立・取扱説明書

このたびは弊社製品をお買い上げいただき、誠にありがとうございました。必ず取り付け方法の注意事項などの指示に従って取り付けを行ってください。
また、ご使用前に「使用上のご注意」をよくお読みいただき正しくお使いください。お読みになったあとは、大切に保管し、必要なときにお読みください。

安全上のご注意 必ずお守りください

表示内容を無視して、誤った使いかたをしたときに生じる危害や損害の程度を次の表示で区分し説明しています。

⚠ 警告・・誤った取り扱いにより、人が死亡または重傷を負う可能性が想定される内容

- ●回転中のバケツの中に手や足を入れないでください。
  お子様やペットがいる場合には特に注意してください。
- ●火気には絶対に近づけないでください。製品の変形・変色・火災の原因になります。
- ●モップ上部のグリップの穴に指を入れないでください。指や手をキズつける恐れがあります。
  必ずグリップの中央を握って使用してください。
- ●高所から落としたり、踏台にしないでください。
- ●本製品に異常が見られたら、使用を中止してください。また、修理・改造はしないでください。
- ●本製品は高速回転機能を備えた商品ですので、常に事故防止に注意を払うようお願いいたします。

⚠ 注意・・・誤った取り扱いにより、人が傷害を負う可能性及び物質損害のみの発生が想定される内容

- ●本製品は一般家庭・室内用を目的とした商品です。本来の用途以外では使用しないでください。
- ●床などのワックスが落ちる場合がありますので、目立たない所でテストしてください。
- ●フローリングを拭く際は、モップ糸に石や金属片などの異物が付いていないか確認してください。
- ●洗浄バケツは水平で安定した床に置いて使用してください。
- ●みがき粉、アルカリ洗剤、ベンジン、アルコール、シンナー、漂白剤などは使用しないでください。キズや変色の原因になります。
- ●敏感肌の方や長時間使用する場合は、炊事用のビニール手袋を着用してください。
- ●本製品の煮沸消毒はお止めください。変色や変質の恐れがあります。
- ●使用後のモップ糸は水または石けん・中性洗剤でよく洗い、十分すすいで乾燥させてください。
- ●洗浄バケツに水を入れる際は最高水位を守って使用してください。水が少ないと洗浄・脱水時に洗浄バケツが倒れる恐れがあります。
- ●氷点下の環境での使用は控えてください。素材の特性上、凍結により破損する恐れがあります。
- ●本製品付属のモップ以外を洗浄バケツで使用しないでください。

⚠ 保管上の注意

- ●直射日光、高温多湿を避けて保管してください。
- ●室内にて保管してください。
- ●油分や洗剤などが付着したら、そのままにせず、すぐに拭き取ってください。
- ●事故防止のため、お子様の手の届かない場所へ保管してください。

セット内容＆各部の名称 ※部材がそろっていることをご確認ください。

〈各部の名称〉

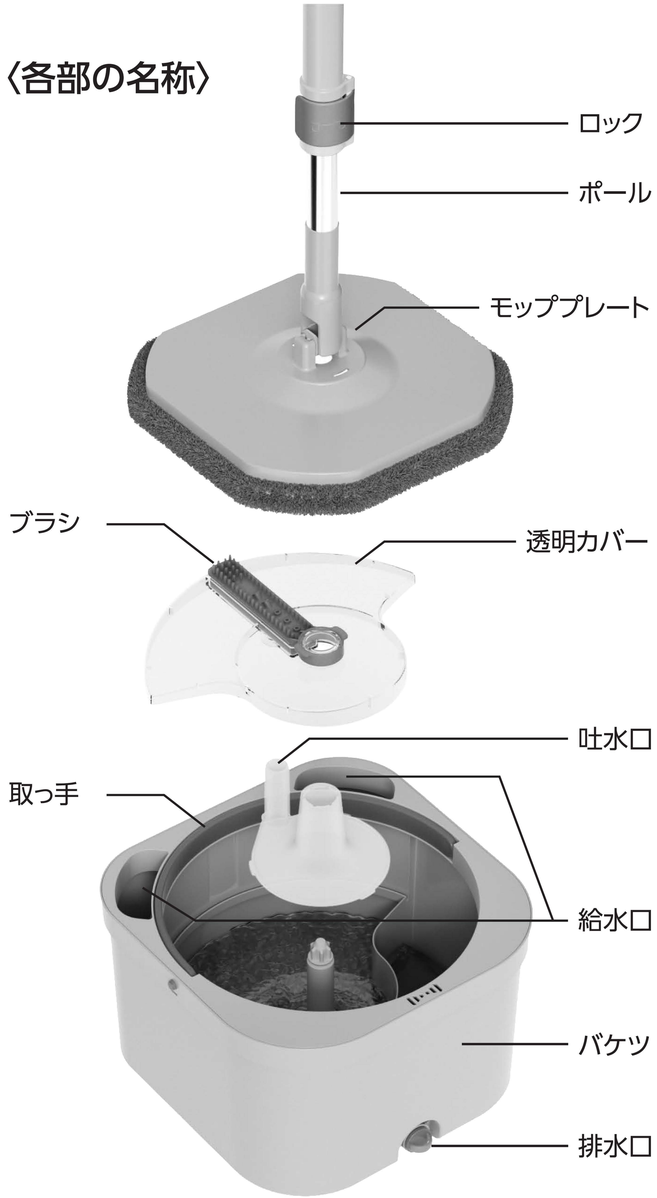

〈セット内容〉

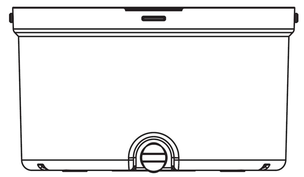
①バケツ×1

②モッププレート×1

③ポール（下）×1


④ポール（中）×1

⑤ポール（上）×1

⑥替えモップ×2

裏面へ続く