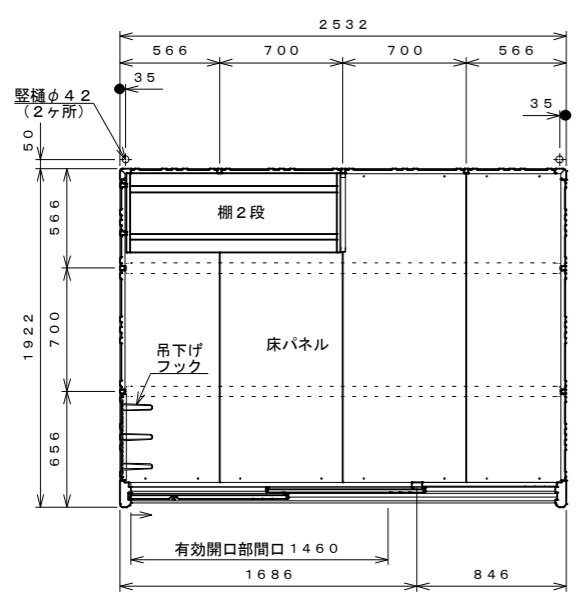
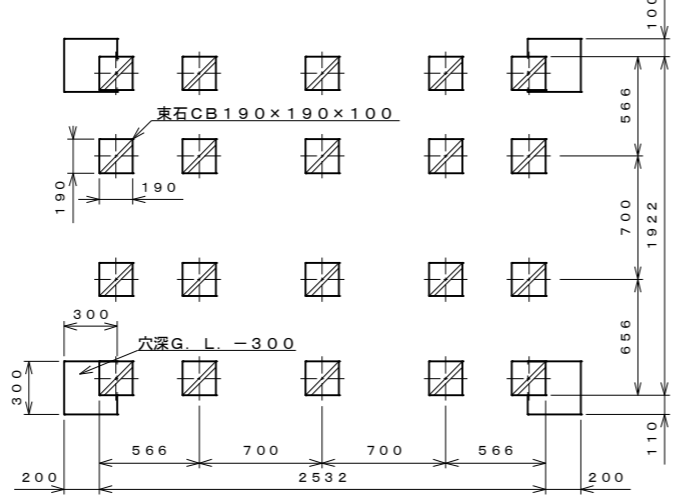


正面図 S=1:30

側面図 S=1:30

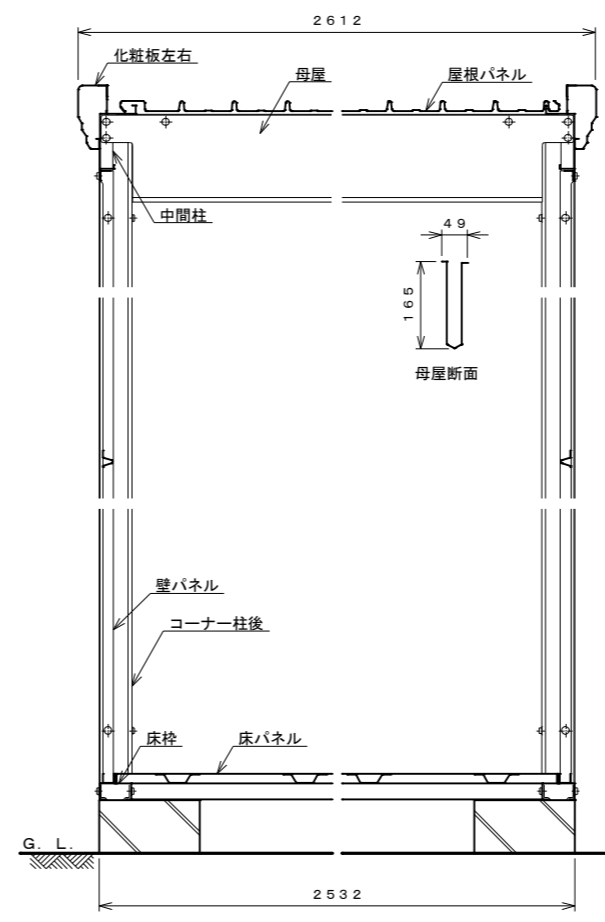


平面図 S=1:30

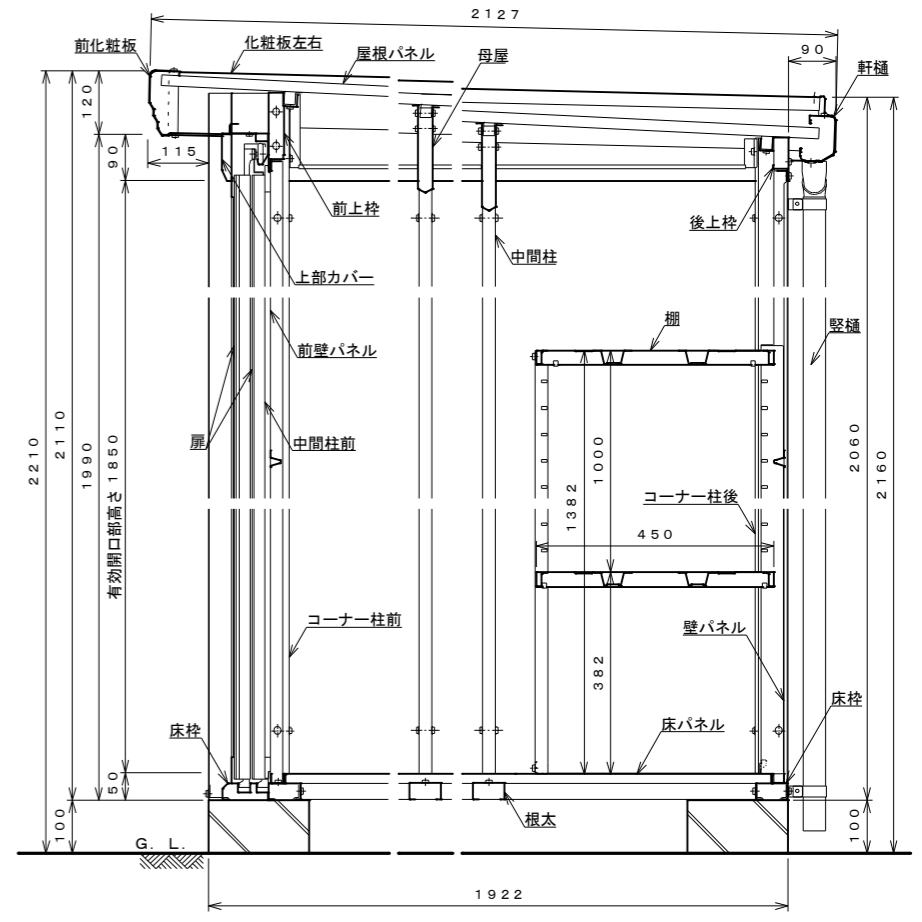


基礎伏せ図 S=1:30

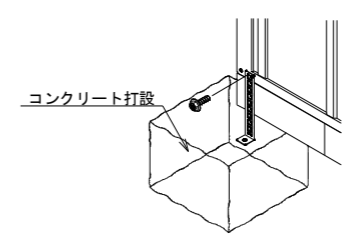
注：この基礎は標準を示しています。現場の実情に合わせて、ご設計下さい。



正面断面図 S=1:10



側面断面図 S=1:10



アンカー要領図

仕様大要

品名	サイズ	材質	仕上がり
床枠	t 1.0	Z A M	ポリエステル系樹脂焼付塗装
根太	t 0.8	"	"
コーナー柱 前	t 0.6	"	ポリエステル系樹脂焼付塗装
コーナー柱 後	t 0.8	"	"
中間柱 前	t 0.8	"	"
中間柱左右後	t 1.2	"	"
後上枠	t 0.8	"	"
母屋	t 1.6	"	"
化粧板左右	t 0.6	"	"
前上枠	t 0.8	"	"
壁パネル	t 0.4	垂鉛鉄板	"
前壁パネル	t 0.5	"	アクリル系樹脂焼付塗装
前化粧板	t 0.6	Z A M	ポリエステル系樹脂焼付塗装
軒樋	t 0.6	"	"
屋根パネル	t 0.4	ガルバリウム鋼板	ポリエステル系樹脂ロールコート
床パネル	t 1.0	垂鉛鉄板	ポリエステル系樹脂焼付塗装
扉	t 0.6	"	アクリル系樹脂焼付塗装
上部カバー	t 0.6	Z A M	ポリエステル系樹脂焼付塗装
棚	t 0.6	垂鉛鉄板	"
縦樋	φ 42	A A S 樹脂	"
吊下げフック	φ 5	普通鉄線	ポリエステル系樹脂焼付塗装

注：図示は、扉が右引きですが左引きにも組み立てられます。

名称	コメリ様向けオリジナル物置 KF-S2519 仕様図 (コンクリート半ブロック点置基礎仕様)			
尺度	図示	寸法	mm	承認
日付	24	年	10	月
図番	KF-S2519-01-01b			

株式会社 田窪工業所