



# 押付力

※1  
**約 30% DOWN!**

(SPF+t12.5GB-RにPS3828MWを弱モードで使用した場合)  
 ※1 当社従来機比

**HV-R41G5-R**  
 マイスターレッド

# ねじ締めスピード

※1  
**約 80% UP!**

(SPF+t12.5GB-RにPS3828MWを強モードで使用した場合)

**HV-R41G5-G**  
 クールグレー



## ねじ装填がしやすい! マガジン開閉方式

ねじ装填時、ドア側とマガジンキャップ側のどちらからでも閉じる事ができます。



## マックスだけの独自機能!

### 業界初「ねじ残量お知らせLEDランプ」搭載! (PAT)

作業中、ねじ残量が6本以下になるとランプが点滅。残り本数が少ないことを事前に知らせてくれます。



マックスターボドライバなら残り6本でお知らせ! 作業はぐ〜んとスムーズ!



**しかも!** LEDランプは、メンテナンス時期もお知らせします! 作動回数が一定回数に達するとLEDランプの点滅速度が速くなり(秒間2回点滅→秒間4回点滅)、メンテナンス・オーバーホール時期(目安)を知らせてくれます。  
 ※ビット交換時期の目安とは異なります。 ※修理お預かりの際、次のメンテナンス時期をお知らせするため、LEDランプの電池を交換させていただきます。電池を交換することにより点滅速度は通常に戻ります。

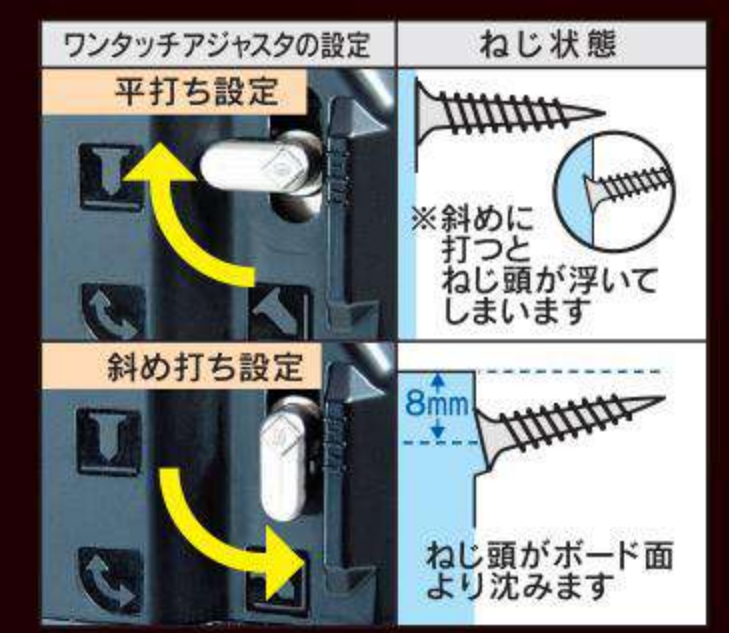
### 好みに応じて切り替えられる強・中・弱 3段階の打込力調整

モード	特長と使用シーン
弱	<ul style="list-style-type: none"> <li>●反動を抑え、使いやすさを重視したモード</li> <li>●中モードより軽い押付力で作業したい時</li> <li>●打込力が強すぎ、下地にねじが掛からずに空回りする時</li> </ul>
中	<ul style="list-style-type: none"> <li>●使いやすさと作業スピードのバランスのとれた標準的なモード</li> </ul>
強	<ul style="list-style-type: none"> <li>●打込力を上げ、作業スピードを重視したモード</li> <li>●中モードより速く作業したい時</li> <li>●打込力不足で下地にねじが貫入しない時</li> </ul>



### ワンタッチアジャスタ搭載で驚異の隅打ち性能!

平打ち・斜め打ち対応のワンタッチアジャスタを搭載。斜め打ち設定時で隅角部から8mmまでの「隅打ち」と「ねじ頭沈め」を可能にしました。  
 <平打ち(垂直打ち)時 隅角部から12mm>



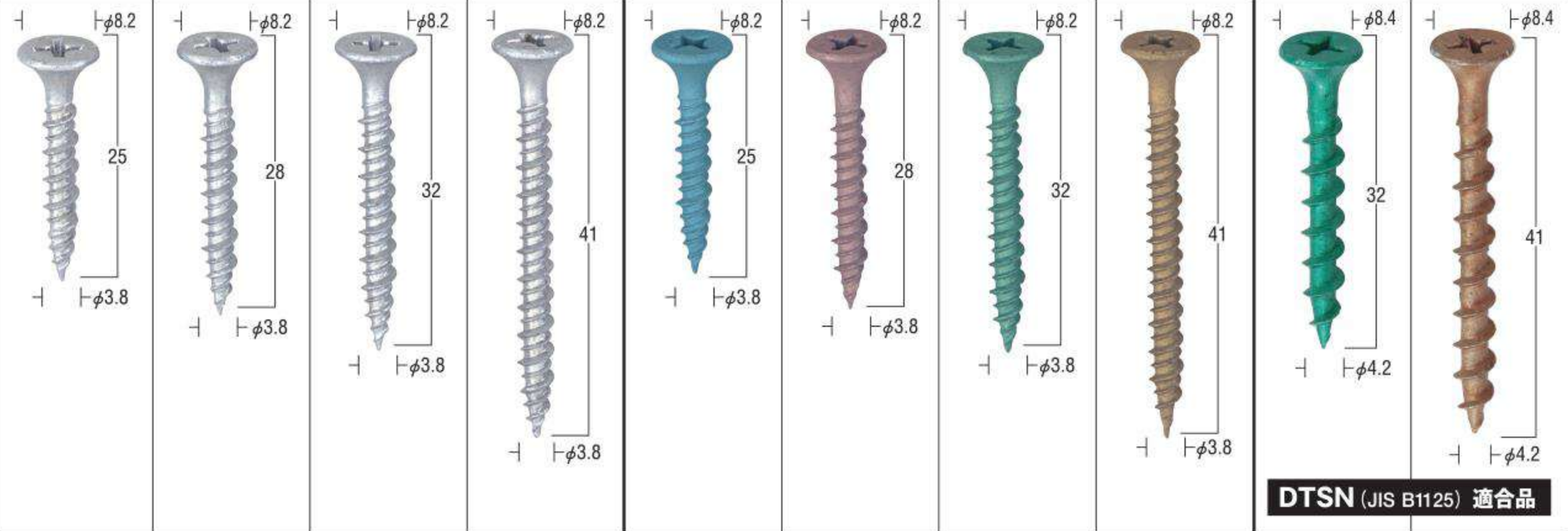
マックスねじ打機にベストマッチのマックス純正ねじ

商 品 名	PS3825MW シルバー	PS3828MW シルバー	PS3832MW シルバー	PS3841MW シルバー	PS3825MW ノンクロム(アオ)D	PS3828MW ノンクロム(アカ)D	PS3832MW ノンクロム(ミドリ)D	PS3841MW ノンクロム(チャ)D	PS4232W ノンクロム(ミドリ)DTSN	PS4241W ノンクロム(チャ)DTSN
商 品 品 番	FS97925	FS97928	FS97932	FS97941	FS97325	FS97328	FS97332	FS97341	FS98932	FS98941
J A N コード	4902870 820916	4902870 820855	4902870 820879	4902870 820893	4902870 753573	4902870 753542	4902870 753559	4902870 753566	4902870 792558	4902870 792565
一 巻 本 数	100本	100本	100本	100本	100本	100本	100本	100本	100本	100本
一 梱 包 入 数	20巻×2箱	20巻×2箱	20巻×2箱	20巻×2箱	20巻×2箱	20巻×2箱	20巻×2箱	20巻×2箱	20巻×2箱	20巻×2箱
一 梱 包 価 格	¥11,140 (税込¥12,254)	¥12,100 (税込¥13,310)	¥13,060 (税込¥14,366)	¥15,980 (税込¥17,578)	¥11,500 (税込¥12,650)	¥12,500 (税込¥13,750)	¥13,500 (税込¥14,850)	¥16,500 (税込¥18,150)	¥16,700 (税込¥18,370)	¥20,500 (税込¥22,550)

プラシットねじ(木・薄鋼板下地兼用)

プラシットねじ(木下地用)

実 寸 (mm)



DTSN (JIS B1125) 適合品

マックス ターボドライバ用ねじ PS38--MWシリーズ

せっこうボード耐力壁認定とは?

建築基準法で定められた緊結ファスナー以外を用いる場合は、「国土交通省が定める技術的基準に適合するもので国土交通大臣が定めた構造方法を用いるもの又は国土交通大臣の認定を受けたものでなければならない」とされています。マックスは、第三者機関で性能評価を実施し、国土交通大臣より認定を受けております。

認定書の発行について

ご要望がありましたお客様には、国土交通大臣発行の「認定書」を別添資料とともにお送りしています。この際、マックスではコンプライアンス上、コピー・FAXでの送付を承ることが出来ません。(原本の郵送のみ)このため、各種認定書・証明書の発行は、ご依頼からお手元に届くまで4~5日かかりますことをご了承ください。

●国土交通大臣認定取得 (それぞれ下記の認定番号で取得)

■ 枠組壁工法(2×4)耐力壁認定 ■ 木造軸組工法耐力壁認定 ■ 木造軸組工法準耐力壁認定(品確法) ※認定番号は下記をご覧ください。

【PS38--MWシリーズ認定一覧】 PS38--MWシリーズ(28mm・32mm・41mm)は、下記の認定番号で取得しています。


※1:t12.5mmボードに限る

	枠組壁工法(2×4)耐力壁				木造軸組工法耐力壁		木造軸組工法準耐力壁(品確法)
	せっこうボードGB-R		強化せっこうボードGB-F		せっこうボードGB-R		せっこうボードGB-R
面材種類	t12.5mm		t15mm		t12.5mm	t15mm	t12.5mm以上
面材厚み	t12.5mm		t15mm		t12.5mm	t15mm	t12.5mm以上
打込間隔	外周部@100mm、中通り@200mm				外周部、中通り@150mm		
認定番号	TBFC-0043	TBFC-0053	TBFC-0052	TBFC-0054	FRM-0254	FRM-0259	616
倍 率	1.1	1.5	1.3	1.4	1.0	1.3	0.6
PS3828MW	◎	—	◎	—	◎	—	◎※1
PS3832MW	◎	◎	◎	◎	◎	◎	◎
PS3841MW	◎	◎	◎	◎	◎	◎	◎

PS38--MWシリーズは枠組壁工法(2×4)耐力壁認定を ■t12.5mmせっこうボード(GB-R) ■t15mmせっこうボード(GB-R) ■t12.5mm強化せっこうボード(GB-F) ■t15mm強化せっこうボード(GB-F)にて取得しています!

●木下地・薄鋼板下地(t0.8mmまで) どちらも対応の兼用ねじです

■使用ビット

適合機種	商品品番	JANコード	商品名	特 長	価 格
HV-R41G5/HV-R41G4/TD-341G4 HV-R51G1/HV-R41G2/TD-341G2	FS91341	4902870 738426	B41×2 5本入り	41G2○と刻印 	¥7,000 (税込¥7,700)

■ねじ打機を正しく安全に、ご使用いただくために。

警告

- 使用前に必ず取扱説明書を読む。
- 使用の際は必ず作業者および、まわりの人も必ず保護メガネを着用する。
- エアコンプレッサ以外の動力源は絶対に使用しない。
- 異常を感じたら絶対に使用しない。

関連商品 HV-R57G1 32~57mmねじ対応の特注品(受注生産)。詳しくはマックスまでお問い合わせください。

ホームページアドレス <https://wis.max-ltd.co.jp/kikouhin/index.html>

お客様相談ダイヤル ☎ 0120-228-358

【ナンバーディスプレイ】を利用しています。月~金曜日(祝日・当社指定休日を除く) 通話内容は、サービス向上のため録音させていただいております。 FAX:03-3669-7831

※仕様と外観は、改良等により予告なく変更することがあります。 ※このカタログの表示価格は2021年2月現在の価格です。

マックス公式「YouTube」開設しました!

マックス公式チャンネル

YouTube



マックス株式会社

本社 〒103-8502 東京都中央区日本橋箱崎町6-6 TEL.(03)3669-8120(代)  
札幌・盛岡・仙台・新潟・東関東・群馬・埼玉・千葉・東京・多摩・横浜・長野・静岡・名古屋・金沢・京滋・大阪・神戸・岡山・広島・四国(高松)・四国(松山)・福岡・南九州・沖縄

●お問い合わせ・お求めは……