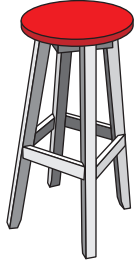


# 使って便利 あなたが作る ステキなDIY

## 第3回「キッチンツール」

1×材、2×材をベースにしたシンプルなキッチンツールです。座面も高めで、キッチン作業時のちょっとした休息などに便利に使えます。キッチンカウンターにいくつか並べて使ってもOKです。

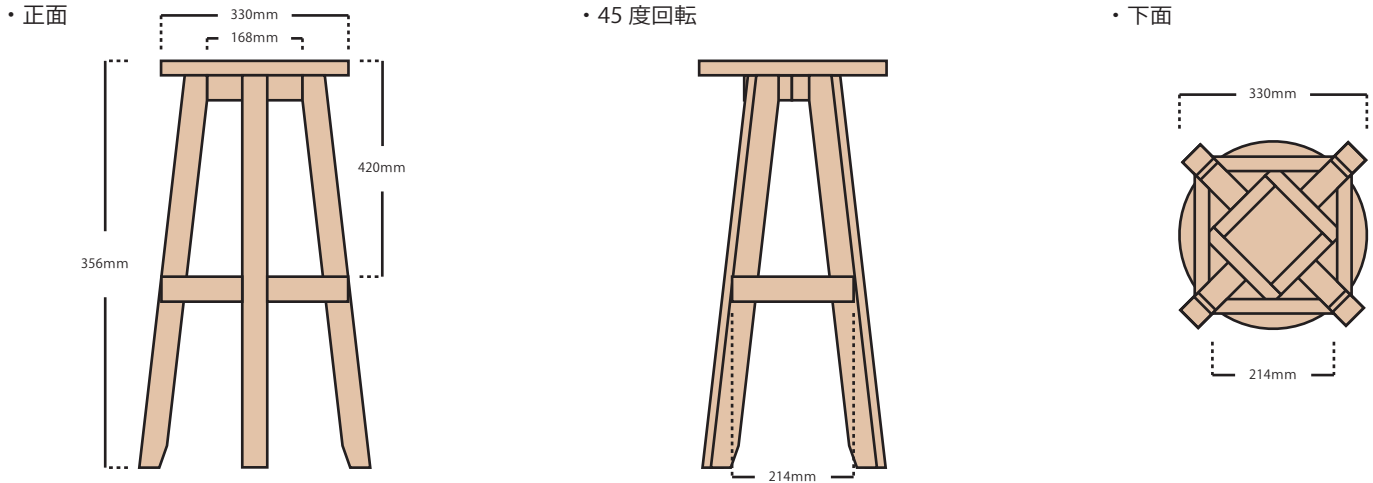
### ■完成図



### 必要な材料

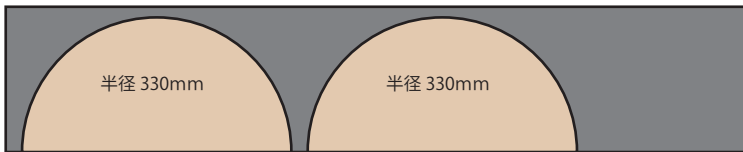
木材	1×2材 (6フィート:約1830mm) … 1本	塗料・ 接着剤	水性ペンキ
	1×8材 (3フィート:約920mm) … 1本		ホワイト … 1個
	2×2材 (6フィート:約1830mm) … 2本		茜色 … 1個
金具・ ネジ	コーススレッド (45mm) … 1袋		木工パテ タモ白 … 1個

### ■三面図

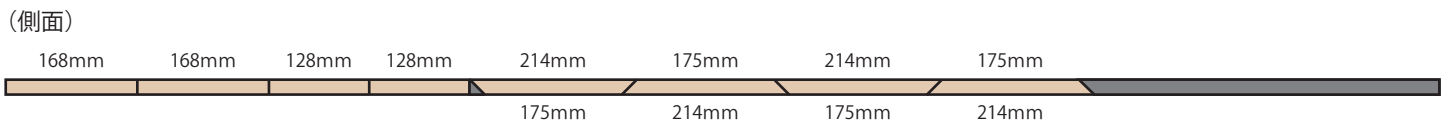


### ■木取り図

#### ・1×8材



#### ・1×2材



#### ・2×2材

